

Helyi Esélyegyenlőségi Program

Nak Község Önkormányzata



2013-2018

Tartalom

Helyi Esélyegyenlőségi Program (HEP)	3
Bevezetés	3
A település bemutatása	3
Értékeink, küldetésünk.....	8
Célok	9
A Helyi Esélyegyenlőségi Program Helyzetelemzése (HEP HE).....	10
1. Jogszabályi háttér bemutatása	10
2. Stratégiai környezet bemutatása.....	12
3. A mélyszegénységben élők és a romák helyzete, esélyegyenlősége	15
4. A gyermekek helyzete, esélyegyenlősége, gyermekszegénység	35
5. A nők helyzete, esélyegyenlősége.....	50
6. Az idősek helyzete, esélyegyenlősége	56
7. A fogyatékkal élők helyzete, esélyegyenlősége	62
8. Helyi partnerség, lakossági önszerveződések, civil szervezetek és for-profit szereplők társadalmi felelősségvállalása.....	67
9. A helyi esélyegyenlőségi program nyilvánossága	68
A Helyi Esélyegyenlőségi Program Intézkedési Terve (HEP IT).....	69
1. A HEP IT részletei.....	69
A helyzetelemzés megállapításainak összegzése	69
3. Megvalósítás.....	73
A megvalósítás előkészítése	73
A megvalósítás folyamata.....	73
Monitoring és visszacsatolás	74
Nyilvánosság	75
Érvényesülés, módosítás.....	76
4. Elfogadás módja és dátuma.....	Hiba! A könyvjelző nem létezik.

Helyi Esélyegyenlőségi Program (HEP)

Bevezetés

Összhangban az Egyenlő Bánásmódról és az Esélyegyenlőség Előmozdításáról szóló 2003. évi CXXV. törvény, a helyi esélyegyenlőségi programok elkészítésének szabályairól és az esélyegyenlőségi mentorokról szóló 321/2011. (XII. 27.) Korm. rendelet és a helyi esélyegyenlőségi program elkészítésének részletes szabályairól szóló 2/2012. (VI. 5.) EMMI rendelet rendelkezéseivel, Nak Önkormányzata Esélyegyenlőségi Programban rögzíti az esélyegyenlőség érdekében szükséges feladatokat.

Az önkormányzat vállalja, hogy az elkészült és elfogadott Esélyegyenlőségi Programmal összehangolja a település más dokumentumait¹, valamint az önkormányzat fenntartásában lévő intézmények működtetését. Vállalja továbbá, hogy az Esélyegyenlőségi Program elkészítése során bevonja partneri kapcsolatrendszerét, különös tekintettel a köznevelés állami és nem állami intézményfenntartóira. Jelen helyzetelemzés az Esélyegyenlőségi Program megalapozását szolgálja.

A település bemutatása

Története:

A római korban itt vezetett keresztül a Pannónia provincia egyik legfontosabb közlekedési útja, ami Pécs (Sophiana-e) kötötte össze a mai Székesfehérvárral, római kori nevén Alba Regiával. Nakhoz közel jelentős római erődrendszer volt, amely római nevén Iovia, ma Alsóhetény pusztája területén épült a IV. században, Nagy Konstantinus császár idejében. Mivel Tolna megye a honfoglalás idején a fejedelmi törzs szállásterületéhez tartozott, az államalapításkor egyike lett a Szent István által létrehozott 44 vármegyének. Nak Község az Árpád-házi királyok korában Nok (Villa Neku) néven már az oklevelekben is szerepelt. A kora középkorban Magyarországon szokás volt, hogy a tulajdonos nevét viselte az általa birtokolt település. A település névadója minden valószínűség szerint Nok vitéz volt, aki a királynak tett szolgálataiért kapta ezt a területet.

Az 1526-os mohácsi csatavesztés után ezen a terület hadszíntérré vált és pusztulásnak indult.

A török kiűzése után a területet, amely elnéptelenedett az Eszterházy hercegi család vásárolta meg 50 000 arany forintért, herceg Eszterházy csak katolikus magyarokat telepített, részben a Felvidékről részben Somogyból. A község török iga alól történt felszabadulása után az új telepesek földműveléssel, és állattenyésztéssel foglalkoztak. 1914-re az I. világháború kezdetére a községben viszonylag állandó gazdasági és birtokrendszer alakult ki. Az I. világháború és az utána következő infláció, majd a trianoni békediktátum jelentős területvesztés, ami az országnak is óriási gazdasági krízist okozott, a Naki falura is rányomta bélyegét. Az 1929-es gazdasági világválság, majd az azt követő 2 világháború közötti időszak lassú, fejlődéssel és gyarapodással telt a településen.

Az 50-es évek elején, Nakon is egymás után alakultak a különböző Termelő Szövetkezetek. Az 1956-os forradalom idejére felbomlottak a helyi Termelő Szövetkezetek is. A forradalom leverése után az új kollektivizálási hullám már a falu egész lakosságát elérte. Senki nem maradhatott ki belőle.

1946-ban az addig Újdombóvárhoz tartozó Nosztány pusztát a faluhoz csatolták. Lakosságszáma a 2001-es népszámlálás idején 22 fő volt. Napjainkban 26 fő.

¹ Költségvetési koncepció, Gazdasági program, Településfejlesztési stratégia, Településrendezési terv, Településszerkezeti terv, Településfejlesztési koncepció

Természeti adottságok:

Nak község Tolna megye legnyugatibb részén, a somogyi megyehatár mellett Dombóvártól 17 km Kaposvártól 36 km távolságra helyezkedik el.

A falu lakossága túlnyomó többsége magyar, katolikus vallású. Az uralkodó talajtípusok jó szerkezetűek, kiváló tápanyag és vízgazdálkodásúak. Ezek a kedvező adottságok érthetővé teszik, hogy a településen a mezőgazdaság a legjelentősebb ágazat, mely nagy hagyományokkal rendelkezik a településen.

A község látványossága az 1902-1904 között herceg Esterházy Miklós elképzelései alapján épült római katolikus templom. A település infrastruktúrája a szennyvíz-és a gázhálózat kivételével kiépült, szilárd burkolatú úttal rendelkezik, villamosenergia-ellátottsága 100%-os vezetékes ivóvíz áll a lakosság rendelkezésére.

A település 1990 óta önálló polgármesteri hivatalt tart fenn. A faluban óvoda van, az iskolások Szakcsra, illetve Dombóvárra járnak. Háziorvos helyben van, a lakosság házi gyógyszerét is igénybe vehet.

Civil szervezetként működik községünkben a Naki Faluszépítő Egyesület, Hagyományőrző és nyugdíjas Klub, Polgárőrség, Sportegyesület, „Dózsa” Horgászegyesület, Nak Községért Alapítvány.

Az Önkormányzat a beruházásokat, felújításokat saját erőből nem tudja megvalósítani, ezért a pályázati források minél nagyobb arányú kihasználásával igyekszik fejleszteni a települést.

A lélekszám megőrzése, az elvándorlás visszaszorítása szempontjából fontos, hogy 2013. február 1.-től megnyílt az IKSZT (Integrált Községi Szolgáltató tér) ahol a fiataloknak programokat szerveznek a szabadidő tartalmas eltöltéséhez.

Nak település népességének demográfiai jellemzői:

1. számú táblázat-

**Lakónépesség száma
az év végén**

	Fő	Változás
2007	603	
2008	580	96%
2009	582	100%
2010	558	96%
2011	551	99%
2012	n.a.	

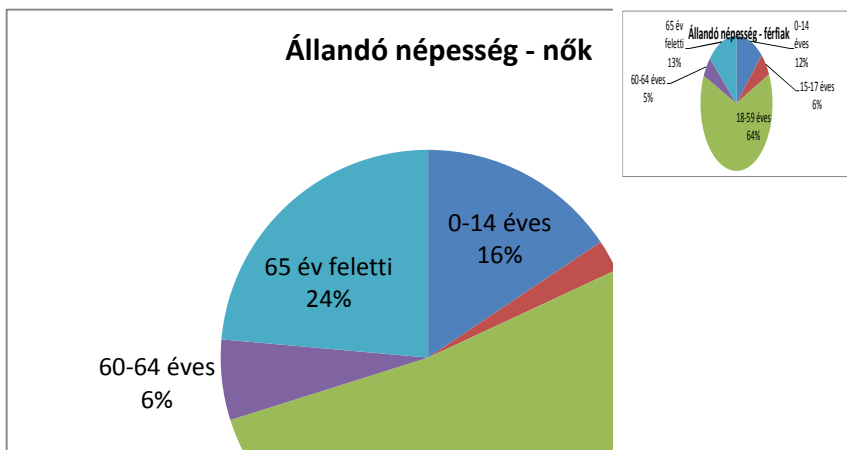
Forrás: TeIR, KSH-TSTAR

2. számú táblázat -

Állandó népesség 2011 év

	fő			%	
	nők	férfiak	összesen	nők	férfiak
Állandó népesség	288	291	579	50%	50%
0-14 éves	45	36	81	56%	44%
15-17 éves	7	16	23	30%	70%
18-59 éves	150	186	336	45%	55%
60-64 éves	18	14	32	56%	44%
65 év feletti	68	39	107	64%	36%

Forrás: TeIR, KSH-TSTAR



A táblázat és a diagram mutatja, hogy a lakónépesség száma, folyamatosan csökken.

Az állandó népesség korösszetételének vizsgálatakor, már jelentősebb különbségeket fedezhetünk fel a nemek közötti arányoknál.

A 0-14 évesek tekintetében a nemek közötti arány, nők 16%-os, míg a férfiak 12%-os arányban vannak.

A 15-17 éveseknél a férfiak 4%-al többen vannak, mint a nők.

A 18-59 éves korcsoportnál jelentős a százalékos eltérése, a nők 52%-al, míg a férfiak 64% -al képviseltetik magukat, mintegy 12%-os az eltérés a férfiak javára.

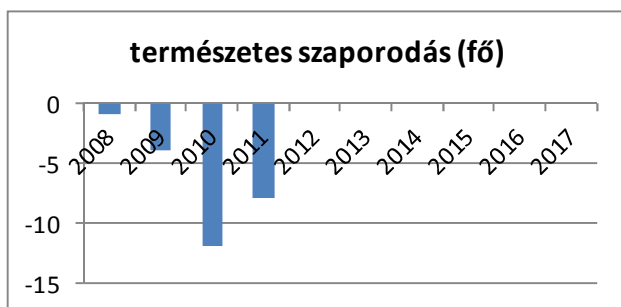
A 60 -64 évesek vonatkozásában, 1% az eltérés a nők javára.

A 65 év feletti korosztálynál, már érdekes változás figyelhető meg a nemek összetételében. A 65 év feletti nők 24%-a mellett, a férfiak 13%-os aránya, megdöbbentő. Míg az előző korosztályok bontásában, szinte mindenhol a férfiak aránya volt magasabb, addig a 65 év felettiéknél a nők 11%-al többen vannak. Ebből az következik, hogy magasabb a halálozási arány a férfiak tekintetében, mint a nőknél, hiszen teljesen megfordultak az arányok.

5. számú táblázat - Természetes szaporodás

	élve születések száma	halálozások száma	természetes szaporodás (fő)
2008	6	7	-1
2009	4	8	-4
2010	5	17	-12
2011	2	10	-8
2012	n.a.	n.a.	n.a.

Forrás: TeIR, KSH TSTAR



A Magyarországon jellemző népességcsökkenő tendencia Nakon is érezhető, településünkön a születések száma rendre elmarad a halálozásokétól, s a jellemzően negatív vándorlási különbözet is hozzájárult a lassú népességvesztéshez.

4. számú táblázat - Belföldi vándorlások

	állandó jellegű odavándorlás	elvándorlás	egyenleg
2008	14	23	-9
2009	36	31	5
2010	19	27	-8
2011	15	22	-7
2012	n.a.	n.a.	n.a.

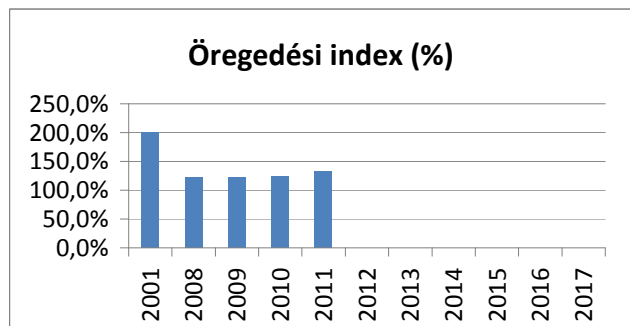
Forrás: TeIR, KSH-TSTAR

A belföldi vándorlások alakulásánál a statisztikai adatok nem mutatnak kedvező képet. Ez abból is adódik, hogy különböző okok miatt az emberek átjelentkeznek a közeli városba, így remélve a kedvezőbb munkához, oktatáshoz való hozzájutás lehetőségét.

3. számú táblázat - Öregedési index

	65 év feletti állandó lakosok száma (fő)	0-14 éves korú állandó lakosok száma (fő)	Öregedési index (%)
2001	138	69	200,0%
2008	115	94	122,3%
2009	117	96	121,9%
2010	111	89	124,7%
2011	107	81	132,1%
2012	n.a.	n.a.	n.a.

Forrás: TeIR, KSH-TSTAR



Az **öregedési index** mutatja meg, hogy a település népességére mi a jellemző: amennyiben az index 100 alatti, az azt jelenti, hogy a 14 év alattiak vannak túlsúlyban, tehát fiatalos a népességszerkezet. Ha az index 100 feletti, akkor a 65 év felettiiek vannak többen, és a település elöregedő.

Nak Községben az öregedési index, a 2001 évhez képest csökkenő tendenciát mutat, de sajnos minden évben a 65 év felettiiek vannak többségben. A rendelkezésre álló adatok azt mutatják, hogy a településen élők többsége 65 év feletti, tehát elöregedő a település, az idősek ellátására fokozott figyelmet kell fordítani.

A településen van roma lakosság, nehéz az etnikai beazonosítás, hiszen csak az tekinthető romának, aki annak vallja magát. (2001 KSH- Népszámlálási adatok szerint, Nak Községben 31 roma lakos volt). A 2011-es népszámlálási adatok hiányában, nem tudjuk összevetni a változásokat. A településen Cigány Nemzetiségi Önkormányzat van, jól tud együtt működni Nak Község Önkormányzatával, például a falunapon, ha anyagiakkal nem is tud a Nemzetiségi Önkormányzat segíteni, a lebonyolításában részt vesz. 2012-ben anyagilag támogatták a Naki Óvodát. Programokat szerveznek, hogy a hagyományait egyre többen megismerjék.

A Cigány Nemzetiségi Önkormányzat adatai alapján településünkön 20 roma család él 39 felnőtt és 28 gyermek, összesen 67 fő. Ami a település lakosságának 11.6 %-át teszi ki.

Értékeink, küldetésünk

Az esélyegyenlőség minden ember számára fontos érték. Megléte segíti, hogy mindenkinek esélye legyen jó minőségű szolgáltatásokra, az esélyegyenlőtlenséggel küzdő emberek előnyben részesítését az élet minden területén, függetlenül attól, hogy nő vagy férfi, egészséges vagy fogyatékosan él, milyen a származása vagy az anyagi helyzete.

Nak Község Önkormányzata folyamatosan érvényesíti az esélyegyenlőségi szempontokat a település működését, fejlesztését meghatározó alapvető dokumentumaiban. Az esélyegyenlőség megvalósítását horizontális elvnek tekinti, amely áthatja valamennyi önkormányzati tevékenységet: a kötelező és önként vállalt feladatok ellátását, a helyi szintű közpolitika alakítása során.

A Naki Önkormányzat az esélyegyenlőségi politikáját munkáltatói szerepkörben, közvetlen szolgáltatásai során és intézményfenntartói szerepkörben érvényesíti. Az esélyegyenlőséggel kapcsolatos tevékenysége folyamán mindent megtesz annak érdekében, hogy az egyes projektek kidolgozásában az érdekelt civil szerveződések is aktív szerepet játsszanak, elősegítve ezzel a település lakosságának ilyen irányú szemléletváltását is. Ennek eszközei szabályozás, támogatás és a jó gyakorlatok bevezetése, bemutatása.

Ezen szempontok alapján önkormányzatunk küldetésének tekinti a lakosság igényeinek magas színvonalú kiszolgálását az alábbi területeken:

- Magas színvonalú közszolgáltatások nyújtása. Az országos politikai irányelvek helyi szintű, hatékony megvalósítása.
- A képviselő-testület és bizottságai hatékony, törvényes működésének biztosítása.
- Egyenrangú kapcsolat kiépítése a lakossággal és munkatársakkal egyaránt.

Értékeink:

- Szaktudás, ügyfélbarát önkormányzat, hatékony, jogszerű ügyintézés
- Jó munkahelyi körülmények
- Esélyegyenlőség, szociális érzékenység, szolidaritás, tolerancia
- Hagyományőrzés, közösségteremtés, kooperáció
- Környezetvédelem, környezettudatosság

Célok

A Helyi Esélyegyenlőségi Program átfogó célja

Az esélyegyenlőség minden állampolgár számára fontos érték. Érvényesítése nem csak jogszabályok által meghatározott kötelezettségünk, hanem hosszú távú érdekünk is, hiszen azt a célt szolgálja, hogy minden állampolgárnak esélye legyen a jó minőségű közszolgáltatásokra, életminőségük javítását szolgáló feltételek biztosítására.

Nak Község Önkormányzata az Esélyegyenlőségi Program elfogadásával érvényesíteni kívánja:

az egyenlő bánásmód, és az esélyegyenlőség biztosításának követelményét,
a közszolgáltatásokhoz történő egyenlő hozzáférés elvét,
a diszkriminációmentességet,
Szegregációmentességet,
a foglalkoztatás, a szociális biztonság, az egészségügy, az oktatás és a lakhatás területén a helyzetelemzés során feltárt problémák komplex kezelése érdekében szükséges intézkedéseket. A köznevelési intézményeket – az óvoda kivételével – érintő intézkedések érdekében együttműködik az intézményfenntartó központ területi szerveivel (tankerülettel).

A HEP helyzetelemző részének célja

Elsődleges célunk számba venni a 321/2011. (XII. 27.) Korm. rendelet 1. § (2) bekezdésében nevesített, esélyegyenlőségi szempontból fókuszban lévő célcsoportokba tartozók számát és arányát, valamint helyzetét a településen.

E mellett célunk a célcsoportba tartozókra vonatkozóan áttekinteni a szolgáltatásokhoz történő hozzáférésük alakulását, valamint feltárni az ezeken a területeken jelentkező problémákat.

További célunk meghatározni az e csoportok esélyegyenlőségét elősegítő feladatokat, és azokat a területeket, melyek fejlesztésre szorulnak az egyenlő bánásmód érdekében.

A célok megvalósításának lépéseit, azok forrásigényét és végrehajtásuk tervezett ütemezését az HEP IT tartalmazza.

A HEP IT célja

Célunk a helyzetelemzésre építve olyan beavatkozások részletes tervezése, amelyek konkrét elmozdulásokat eredményeznek az esélyegyenlőségi célcsoportokhoz tartozók helyzetének javítása szempontjából.

További célunk meghatározni a beavatkozásokhoz kapcsolódó kommunikációt.

Szintén célként határozzuk meg annak az együttműködési rendszernek a felállítását, amely a programalkotás és végrehajtás során biztosítja majd a megvalósítás, nyomon követés, ellenőrzés-értékelés, kiigazítás támogató strukturális rendszerét, vagyis a HEP Fórumot és a hozzá kapcsolódó tematikus munkacsoportokat.

A Helyi Esélyegyenlőségi Program Helyzetelemzése (HEP HE)

1. Jogszabályi háttér bemutatása

1.1 A program készítését előíró jogszabályi környezet rövid bemutatása

A helyi esélyegyenlőségi program elkészítését az egyenlő bánásmódról és az esélyegyenlőség előmozdításáról szóló 2003. évi CXXV. törvény (továbbiakban: Ebktv.) előírásai alapján végeztük. A program elkészítésére vonatkozó részletszabályokat a törvény végrehajtási rendeletei,

- a helyi esélyegyenlőségi programok elkészítésének szabályairól és az esélyegyenlőségi mentorokról” szóló 321/2011. (XII.27.) Korm. rendelet „2. A helyi esélyegyenlőségi program elkészítésének szempontjai” fejezete és
- a helyi esélyegyenlőségi program elkészítésének részletes szabályairól szóló 2/2012 (VI.5.) EMMI rendelet

alján alkalmaztuk, különös figyelmet fordítva a

- a Magyarország helyi önkormányzatairól szóló 2011. évi CLXXXIX. törvény (továbbiakban: Möt.)
- a szociális igazgatásról és szociális ellátásokról szóló 1993. évi III. törvény (továbbiakban: Szt.)
- a foglalkoztatás elősegítéséről és a munkanélküliek ellátásáról szóló 1991. évi IV. törvény (továbbiakban: Flt.)
- a nemzetiségek jogairól szóló 2011. évi CLXXIX. törvény (továbbiakban: nemzetiségi törvény)
- az egészségügyről szóló 1997. évi CLIV. törvény (továbbiakban: Eütv.)
- a gyermekek védelméről és a gyámügyi igazgatásról szóló 1997. évi XXXI. törvény (továbbiakban: Gyvt.)
- a nemzeti köznevelésről szóló 2011. évi CXC. törvény (továbbiakban: Nkntv.)

előírásaira.

- 1998. évi XXVI. törvény a fogyatékos személyek jogairól és esélyegyenlőségük biztosításáról.

A fogyatékos emberek a társadalom egyenlő méltóságú, egyenrangú tagjai, akik a mindenkit megillető jogokkal és lehetőségekkel csak jelentős nehézségek árán, vagy egyáltalán nem képesek élni. E törvény célja a fogyatékos személyek jogainak, a jogok érvényesítési eszközei meghatározása és mindezek eredményeként a fogyatékos személyek esélyegyenlőségének, önálló életvitelének és a társadalmi életben való aktív részvételének biztosítása.

Az egyenlő bánásmódról és esélyegyenlőség előmozdításáról szóló 2003.CXXV. törvényben foglalt helyi esélyegyenlőségi programok intézkedései kapcsolódnak a következőkben felsorolt, EU és nemzetközi szintű stratégiákhoz, ágazati politikához:

- Nemzeti Társadalmi felzárkóztatási Stratégia(NTFS) az Európai Bizottság által 2011-ben jóváhagyott, „A nemzeti romaintegrációs stratégiák uniós keretrendszere 2020-ig.”
- „Legyen jobb a gyerekeknek” Nemzeti Stratégia: célja, hogy csökkentse a gyerekek és családjaik nélkülözését, javítsa a gyerekek fejlődési esélyeit. A törvény minden gyerekre kiterjed, de egyértelműen azoknak a gyerekeknek kell prioritást kapniuk, akiknek érdekei a legjobban sérülnek, akiknél a nélkülözés a legjobban korlátozza fejlődésüket. A Nemzeti Stratégia másik fontos indoka a szegénységi ciklus megszakításának szükségessége, a gyerekek és a társadalom közös távlati érdeke.
- Nemzeti Ifjúsági Stratégia

- Nemzeti Reform program
- Roma Integráció Évtizede program

1.2 Az esélyegyenlőségi célcsoportokat érintő helyi szabályozás rövid bemutatása.

Nak Község Önkormányzatának nincs az esélyegyenlőségi célcsoportokat – mélyszegénységben élők és romák, gyermekek, nők, idősek, fogyatékkal élők – érintő helyi szabályozása.

2. Stratégiai környezet bemutatása

2.1 Kapcsolódás helyi stratégiai és települési önkormányzati dokumentumokkal, koncepciókkal, programokkal

Nak Község Szabályozási tervét, és a Településszerkezeti tervet a Képviselő-testület 2004-ben fogadta el.

A Kormány 2011. évtől Új Közfoglalkoztatási programot vezetett be az eddigi közcélú foglalkoztatás helyett.

Ennek keretében rövid tartamú (2-4 hónap) és hosszabb tartamú (2-12 hónap) közfoglalkoztatási pályázati rendszert biztosít, nagyarányú állami támogatással (95% és 75-100% költségek finanszírozásával).

Az Önkormányzat 2012-es évtől, egy új pályázati forrás igénylésével, az „Út a munkához programban” (Kertészet, tartósítás és környezeti fenntarthatósági ismeretek) 8 fő szakképesítést végzi. A munkanélküliség ellen az önkormányzat küzdeni kíván, hiszen a munkanélküli családokban romlanak az életkörülmények és az emberek életminősége, másrészt az önkormányzat szociális kiadásai emelkednek a támogatások, segélyezések miatt.

2010-ben a Polgármesteri hivatal épületének komplett akadálymentesítése került kivitelezésre, mely a fogyatékkal élők számára biztosít egyenlő hozzáférési lehetőséget.

2012-ben átadásra került az Integrált Közösségi és Szolgáltató tér (IKSZT), amely egy komplex tevékenységi körrel gazdagítja a falu lakosságát. A kötelező feladatellátások mellett (MNVH pont működtetése, ifjúsági közösségi feladatok, közművelődési programok, vállalkozások információhoz való juttatása, könyvtári szolgáltatás biztosítása, közösségi internet biztosítása, közösségfejlesztési folyamatok generálása). Egyéb opcionális feladatok ellátását is vállalta az önkormányzat (egészségfejlesztési programok szervezése, munka-erőpiaci információs pont működtetése, takarékpont. Az IKSZT által nyújtott szolgáltatásokkal az önkormányzat fő célja az, hogy a vidéki gazdaság és lakosság számára nyújtott alapszolgáltatások fejlesztésével, a vidéki gazdaság és társadalom fejlődését elősegítse.

Az orvosi rendelő teljes átalakítására, korszerűsítésére és komplett akadálymentesítésére, az önkormányzat 2012. évben pályázatot nyújt be, 3 millió 300 ezer forint összeget nyert az önkormányzat.

2.2 A helyi esélyegyenlőségi program térségi, társulási kapcsolódásainak bemutatása

1996-ban jött létre a Dombóvár Város és Városkörnyéki Önkormányzatok Területfejlesztési Társulása. Célja az együttműködési megállapodásban megfogalmazott feladatok és szolgáltatások közös ellátása, az önkormányzatok hatáskörébe tartozó egyes feladatok gazdaságos és biztonságos működési feltételeinek megvalósítása.

A Területfejlesztési Társulás munkaszervezete, a Dombóvári Kistérségi Fejlesztési Ügynökség 1998-tól végezte munkáját a kistérségben. A sikeres működést mutatja, hogy 2003-ban a megyei és regionális pályázati forrásokból a dombóvári kistérség Tolna megye öt kistérsége közül a legnagyobb arányban (30 %) hozta el a fejlesztések megvalósításához rendelkezésre álló forrásokat.

A kistérséget alkotó 16 önkormányzat nyíltan beszélnek egymás között a problémákról, és azok megoldásairól. Konszenzusra épülő döntéshozásra törekcsenek. A koncepcionális gondolkozás elindulásának legszebb példája a 2000-ben megfogalmazott „közös jövő program”. Az önkormányzatok egyetértésével és együttműködésével a családsegítést már 1998 óta kistérségi szinten oldják meg.

2004-ben az akkori társulási kereteket kibővítésével létrehozták a Dombóvári Kistérség Társulását. Többcélú Innentől a társulás a többcélú normatíváért cserébe ellátja a felvállalt települési önkormányzati, valamint a kistérségi területfejlesztési feladatokat, összevonja azokon a területeken az irányítást – mentesítve ez által a települési önkormányzatokat, - ahol ez megoldható. A többcélú társulás létrehozásával az oktatási feladatok kistérségi szintű ellátását is vállalták. Ennek során több általános iskola átszervezésére került sor oly módon, hogy más iskolák tagintézményeként működnek tovább. A munkaerőforrás-gazdálkodás megreformálása, a javadalmazási rendszer, a beszerzések átvizsgálása, a szükséges eszközök közös használata jelentős költségmegtakarítást eredményezett. Közösén szervezik a logopédiai, gyógytestnevelési, mozgókönyvtári és a támogató szolgáltatást. Lerakták a helyben élő közösség minőségi ellátásának alapjait. Ifjúsági és közművelődési referenst alkalmaznak. Jogászklubot és jegyzői klubot működtetnek. Az intézményfenntartó társulás létrehozásával csökkentek az önkormányzatok terhei. A kezdeti kételkedőket a normatív támogatás győzte meg a többcélú kistérségi társulás javára. A kistérség önkormányzatainak társulása eddigi működésével elérte, hogy a Belügyminisztérium közigazgatási szempontból minta kistérségnek nevezze ki. A többi kistérség számára tanácsadást végez.

A szociális szféra tekintetében kistérségi együttműködés hiányában, nem tudták volna egyedül megoldani a családsegítést, a gyermekvédelmet, a jelzőrendszeres házi segítségnyújtást, az oktatást, a pedagógiai programok egyeztetését, a kulturális élet összehangolt szervezését (közös rendezvénysátor), közös busz beszerzését.

(Forrás: Dombóvári Kistérség esettanulmánya)

Jelenleg a Kistérségi Társulás átszerveződés alatt áll.

„Kapaszkodó” Szociális és Gyerekjóléti Alapszolgáltató keretében működik:

- Helyettes szülői ellátás, gyermekjóléti ellátás, közösségi pszichiátriai ellátás, szenvedélybetegek ellátás, támogató szolgálat, szállító szolgálat.

Egyesített Szociális Intézmény:

Jelzőrendszeres házi segítségnyújtás:

A jelzőrendszeres házi segítségnyújtás a saját otthonukban élő, egészségi állapotuk és szociális helyzetük miatt rászoruló, a segélyhívó készülék megfelelő használatára képes időskorú, vagy fogyatékos személyek, illetve pszichiátriai betegek részére nyújtott ellátási forma.

A Dombóvári Szent Lukács Egészségügyi Nonprofit Kft:

A dombóvári kistérség központjában lévő intézmény 1969 óta folyamatosan mintegy 70.000 ember számára biztosítja a fekvő- és járó beteg szakellátást főként Tolna megyében, (Dombóvári- és Tamási kistérségek) de jelentős észak-baranyai területet is ellát (Sásdi kistérség egy része). A kórház szerkezetében, szakmai összetételében és az infrastruktúrában, a személyi és tárgyi feltételrendszerben 1969-től napjainkig folyamatos és igen jelentős változások következtek be.

Jelenleg 155 aktív és 260 krónikus ágyon történik a betegellátás összesen 415 ágyon. A kétprofilú rehabilitáció kapacitása 198 ágy.

Emergency Service:

- orvosi ügyelet ellátása

Dombóvár és Környéke Kistérségi Társulás

- mozgó könyvtári feladatok, foglalkoztatás, területfejlesztés

2.3 A települési önkormányzat rendelkezésére álló, az esélyegyenlőség szempontjából releváns adatok, kutatások áttekintése, adathiányok kimutatása

Az esélyegyenlőség szempontjából releváns adatokat a 2/2012.(VI.5.) EMMI rendelet 1. számú melléklete tartalmazza.

A helyzetelemzés elkészítéséhez a KSH és a TeIR adatbázis, valamint a népszámlálási adatok szolgáltak alapul. Emellett Nak Község Önkormányzata, Cigány Nemzetiségi Önkormányzata. További partnerek: Naki Óvodavezető, Védőnő. A települési önkormányzat nem gyűjtött és nem elemzett adatokat az esélyegyenlőségi szempontból kiemelt prioritást igénylő idősokkal, nőkkel és a fogyatékkal élőkkel kapcsolatban.

A 2011-es népszámlálási adatok még nem állnak rendelkezésre, illetve 2012 évre vonatkozóan egyes adatok hiányosak.

3. A mélyszegénységben élők és a romák helyzete, esélyegyenlősége

Napjainkban egyre gyakrabban használt fogalom a mélyszegénység. Nem csak tudományos fogalom a szociológiában, de a hétköznapi élet jelensége. Azt jelenti, amikor valaki vagy valakik tartósan a létminimum szintje alatt élnek és szinte esélyük sincs arra, hogy ebből önerőből kilépjenek.

Ma Magyarországon minden harmadik ember (kb. 3 millióan) a szegénységi küszöb alatt él, közülük 1,2 millióan mélyszegénységben. A szegénységi kockázatok különösen sújtják a gyermekeket, és a hátrányos helyzetű térségben élőket.

A szegénység számos társadalmi tényező által meghatározott, összetett jelenség, okai között szerepelnek társadalmi és kulturális hátrányok, alacsony vagy elavult iskolai végzettség, munkanélküliség, egészségi állapot, a családok gyermekszáma, de a jövedelmi viszonyok mutatják meg leginkább.

Az alacsony jövedelműek bevételeinek számottevő része származik a pénzbeli juttatások rendszereiből.

Az inaktív emberek között nagy arányban fordulnak elő az alacsony iskolai végzettségűek, és a romák. Tapasztalataink szerint a munkaerő-piacra jutás fő akadályai: az alacsony iskolázottság, a tartós munkanélküli létből fakadó motiváltság problémák, a társadalmi előítélet jelenléte.

3.1 Jövedelmi és vagyoni helyzet

A teljes munkaidőben alkalmazásban állók havi bruttó átlagkeresete – a számviteli nyilvántartások alapján – 2012. január–júniusban Tolnában közel 195 ezer forint volt, 4,3%-kal magasabb, mint a megelőző év azonos időszakában. A havi nettó átlagkereset 126 300 forintot tett ki, ez gyakorlatilag megfelelt az egy évvel korábbinak (100,1%). A vállalkozásoknál 133 700, a költségvetésben 113 500 forint volt a kézhez kapott összeg. A versenyszektorban 1,8%-os kereset emelkedést regisztráltunk, miközben a költségvetésben 3,1%-os csökkenést. A közszféra átlagkeresetének dinamikáját jelentősen visszafogta az alacsonyabb keresetű közfoglalkoztatottak létszámának bővülése, a döntően egészségügyet érintő garantált bérminimum változása pedig élénkítette. (KSH, Statisztikai tájékoztató Tolna megye 2012/2)

Nak jövedelmi helyzetére való vonatkozó adattal nem rendelkezünk.

A létminimum alatt élőkről nincs az önkormányzatnak kimutatása, a segélykérelmekből (lakásfenntartási- átmeneti- rendkívüli- segély) lehet következtetni az átlagon aluli életszínvonalra. Települési szinten, mintegy 20 családot érinthet, de e mellett még lehetnek olyan személyek, akik szegényellik, a segélykérelem beadását vagy kevésbé tudják, mely ellátásra lennének jogosultak.

Az eladósodás is megjelent a településen, árverezést az elmúlt évben 6 ingatlanra tűztek ki. 2 család kiköltözésére sor is került, azóta az ingatlanok üresen állnak.

Több család **védendő fogyasztóvá** vált a közüzemi tartozások miatt. A lakhatás megőrzése, illetve a hajléktalanná válás megelőzése érdekében a legnehezebb anyagi körülmények között élők speciális védelmet érdemelnek - az energiaszolgáltatás tekintetében is. Ennek eleget téve - az Európai Unió előírásai alapján - került bevezetésre az ún. védendő fogyasztók intézménye a villamos energia (2008. január 1-től), illetve a gázszolgáltatás (2009. január 1-től) tekintetében. Ezen belül két kategóriát - a szociálisan rászoruló és a fogyatékossgal élő fogyasztók csoportját - különítenek el a jogszabályok.

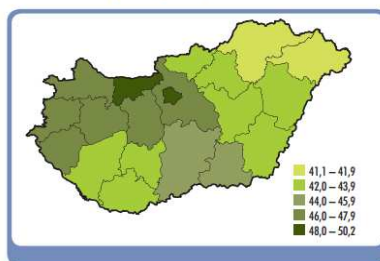
3.2 Foglalkoztatottság, munkaerő-piaci integráció

A gyűjtött adatok, valamint a helyi önkormányzat a foglalkoztatás elősegítéséről és a munkanélküliek ellátásáról szóló 1991. évi IV. törvény (továbbiakban: Ft.) és a MötV-ben foglalt feladatai alapján településünkre jellemző foglalkoztatottságot, munkaerő-piaci lehetőségeket kívánjuk elemezni az elmúlt évek változásainak bemutatásával, a különböző korosztályok, illetve nemek szerinti bontásban. Az elemzést összevetjük térségi és országos adatokkal is.

Dél-Dunántúl Magyarország gazdaságilag kevésbé fejlett, országos viszonylatban magasabb munkanélküliséggel és alacsonyabb foglalkoztatási és aktivitási aránnyal rendelkező régiója. A régió munkanélküliségi rátája 2011-ben 15,3%-os volt. Tolna megyében a legutóbbi két népszámlálási census között a foglalkoztatottak számának enyhe csökkenése és a munkanélküliek számának erőteljesebb növekedése együttesen, a gazdaságilag aktívak létszámának stagnálását eredményezte.

A 2011-es népszámlálási adatai alapján, Magyarország gazdasági aktivitásának tükrében látható, hogy Tolna megyében 42.2%-43.9%-os volt ez az eredmény.

1.5.2. ábra A gazdaságilag aktív népesség aránya, 2011 (%)



(Forrás: KSH)

A Munkaügyi Központ számos eszközzel igyekszik a foglalkoztatásokat, elhelyezkedéseket támogatni (pl. képzések, bértámogatás). A foglalkoztatás ennek ellenére negatív tendenciát mutat, nem csak a településünkön, hanem kistérségi szinten is. A hátrányos helyzetű társadalmi csoportok (megváltozott munkaképességűek, romák, alacsony iskolai végzettséggel rendelkezők, nők) egyre tartósabban szorulnak ki a munkaerőpiacról, egyre nagyobb számban kerülnek ki a munkaügyi regisztrációból, ezzel elveszítve a szervezett segítségnyújtás legfontosabb esélyét.

a) foglalkoztatottak, munkanélküliek, tartós munkanélküliek száma, aránya

3.2.1. számú táblázat - Nyilvántartott álláskeresők száma és aránya, 15-64 évesek száma

év	15-64 év közötti lakónépesség (fő)			nyilvántartott álláskeresők száma (fő)					
	nő	férfi	összesen	nő		férfi		összesen	
	fő	fő	fő	fő	%	fő	%	fő	%
2008	195	212	407	28	14,4%	24	11,3%	52	12,8%
2009	190	164	354	27	14,2%	34	20,7%	61	17,2%
2010	188	210	398	30	16,0%	30	14,3%	60	15,1%
2011	175	216	391	25	14,3%	22	10,2%	47	12,0%
2012	n.a.	n.a.	n.a.	n.a.	n.a.	n.a.	n.a.	n.a.	n.a.

Forrás: TeIR, Nemzeti Munkaügyi Hivatal

3.2.2. számú táblázat - Regisztrált munkanélküliek száma korcsoport szerint

		2008	2009	2010	2011	2012
nyilvántartott álláskeresők száma összesen	fő	52	61	60	47	n.a.
20 éves és fiatalabb	fő	1	2	1	3	n.a.
	%	1,9%	3,3%	1,7%	6,4%	n.a.
21-25 év	fő	11	7	9	6	n.a.
	%	21,2%	11,5%	15,0%	12,8%	n.a.
26-30 év	fő	10	16	11	7	n.a.
	%	19,2%	26,2%	18,3%	14,9%	n.a.
31-35 év	fő	12	12	13	11	n.a.
	%	23,1%	19,7%	21,7%	23,4%	n.a.
36-40 év	fő	6	6	5	6	n.a.
	%	11,5%	9,8%	8,3%	12,8%	n.a.
41-45 év	fő	3	8	9	2	n.a.
	%	5,8%	13,1%	15,0%	4,3%	n.a.
46-50 év	fő	3	4	6	7	n.a.
	%	5,8%	6,6%	10,0%	14,9%	n.a.
51-55 év	fő	5	5	4	3	n.a.
	%	9,6%	8,2%	6,7%	6,4%	n.a.
56-60 év	fő	0	1	2	2	n.a.
	%	0,0%	1,6%	3,3%	4,3%	n.a.
61 év felett	fő	1	0	0	0	n.a.
	%	1,9%	0,0%	0,0%	0,0%	n.a.

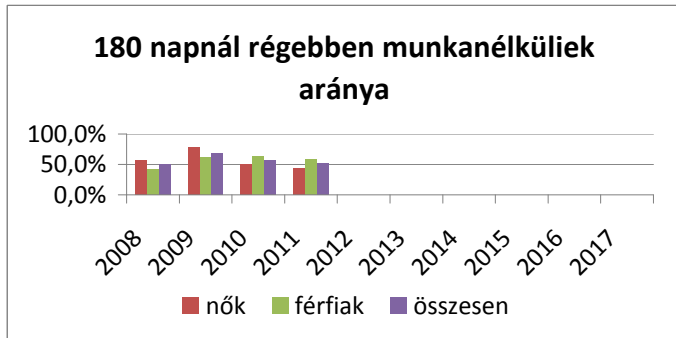
Forrás: TeIR, Nemzeti Munkaügyi Hivatal

A rendelkezésre álló adatokból kiolvasható, hogy az álláskeresők száma 2009- 2010-ben a legmagasabb (61-60 fő). Ha a korcsoportos megosztásban is megvizsgáljuk, akkor látható a pályakezdő fiatalok, 6,4%-ban vannak jelen a regisztrált munkanélküliek között. Igen magasnak tekinthető az aktív korú, 31-35 évesek aránya 23,4%. Sajnos általános tendencia országosan, hogy az 50 év felettieket már nem igazán veszik fel a munkahelyekre, ez a százalékos arány településünkön is visszatükröződik, 10,7%-os arányban vannak a regisztrált munkanélküliek között.

3.2.3. számú tábla - A munkanélküliek és a 180 napnál régebben munkanélküliek száma és aránya

év	nyilvántartott/regisztrált munkanélküli			180 napnál régebben regisztrált munkanélküli					
	fő			fő			%		
	nő	férfi	összesen	nő	férfi	összesen	Nő	férfi	összesen
2008	28	24	52	16	10	26	57,1%	41,7%	50,0%
2009	27	34	61	21	21	42	77,8%	61,8%	68,9%
2010	30	30	60	15	19	34	50,0%	63,3%	56,7%
2011	25	22	47	11	13	24	44,0%	59,1%	51,1%
2012	n.a.	n.a.	n.a.	n.a.	n.a.	n.a.	n.a.	n.a.	n.a.

Forrás: TeIR, Nemzeti Munkaügyi Hivatal

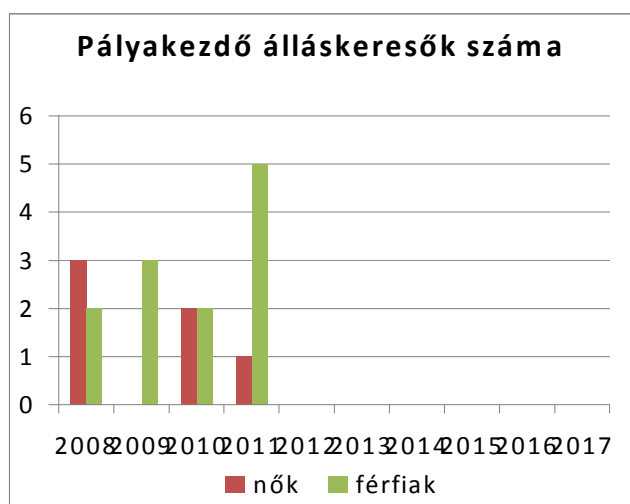


A munkanélküliek számának vizsgálatokor a nemek arányát is szükséges megvizsgálni. Kitűnik az adatok közül, hogy a nők nagyobb számban vannak jelen a munkanélküliek között 2008-2009-ben. Tartós munkanélküliek száma között is nagyobb arányban fordultak elő a nők 2008-2009 között. Összességében figyelhető meg, hogy a tartós munkanélküliség 2009-2010 a legmagasabb. 2011-ben a csökkenést a közmunkaprogramokban való részvételnek lehet köszönni. Fontos tehát, hogy továbbra is részt vegyen az önkormányzat a helyi foglalkoztatás előmozdításában.

3.2.4. számú táblázat - Pályakezdő álláskeresők száma és a 18-29 éves népesség száma

év	18-29 évesek száma			Nyilvántartott pályakezdő álláskeresők száma					
	nő	férfi	összesen	nő		Férfi		összesen	
	fő	fő	fő	fő	%	fő	%	fő	%
2008	50	57	107	3	6,0%	2	3,5%	5	4,7%
2009	47	59	106	0	0,0%	3	5,1%	3	2,8%
2010	39	54	93	2	5,1%	2	3,7%	4	4,3%
2011	34	51	85	1	2,9%	5	9,8%	6	7,1%
2012	n.a.	n.a.	n.a.	n.a.	n.a.	n.a.	n.a.	n.a.	n.a.

Forrás: TeIR, Nemzeti Munkaügyi Hivatal



A pályakezdő fiataloknak rendkívül nehéz az elhelyezkedési lehetőségük, mivel szakmai gyakorlatot, munkatapasztalatot várnak el a munkáltatók. Egy ördögi körbe lépnek a fiatalok, mivel munkalehetőséghez

nem jutnak, így tapasztalatot sem tudnak gyűjteni. A fiatalok távolmaradását főként az oktatási, képzési idő meghosszabbodása indokolja, ugyanakkor jelentősen megnőtt az iskola befejezése utáni munkahelykeresés ideje is. A pályakezdő fiatalok elhelyezkedését elsősorban a munkalehetőségek száma, a nem megfelelő szakmaválasztás, a szakmai tapasztalat hiánya és az iskolai végzettség befolyásolja. A munkaerőpiac elvárásai ma már nemcsak a végzettségre és a szakképzettségre, hanem a különböző személyes kompetenciákra, szakmai és gyakorlati tudásra vonatkoznak.

Különösen kiugrik a diagramban, a 2008-as évben a pályakezdő nők vonatkozásában, amely 6.0 %-os, míg a férfiak aránya 3,5%. A 2011-es évben viszont a pályakezdő férfiak aránya volt magasabb 9.8 %. 2009-es évben nem is volt pályakezdő álláskereső nő.

Általánosságban Nakra vonatkozóan elmondható, hogy a munkanélküliség kismértékben csökkent, de jelentős pozitív változás nem tapasztalható. Az alacsony végzettségű munkavállalóknak, csak a közmunka ad jövedelemszerzésre lehetőséget. Alkalmi munkából is élnek néhányan, (a mezőgazdaságban kapálásból), de e személyekről nyilvántartás nincs.

A gazdaságilag nem aktív népesség száma a kilencvenes évekig folyamatosan csökkent, a rendszerváltozást követő években azonban hirtelen megemelkedett, miután a gyorsan növekvő munkanélküliséget ellensúlyozandó, meglehetősen széles körben éltek a rokkantsági nyugdíjazás lehetőségeivel, vagy választották a korengedményes, illetve előnyugdíjazást. 2001-et követően – a nyugdíjkorhatárok emelése és a gyerekszám további csökkenése miatt – az inaktív népesség száma újra csökkenni kezdett.

A Dombóvári kistérségben régebben számos településen voltak működő mezőgazdasági termelő szövetkezetek, mára átalakultak részvénytársasággá, vagy korlátolt felelősségű társasággá, vagy szétdarabolódva kisebb vállalkozások folytatják tovább a mezőgazdasági tevékenységet. Nak községben is több család él mezőgazdasági tevékenységből, főleg növénytermesztéssel foglalkoznak. A vállalkozások jelentős része, családi gazdaságként illetve östermelőként tevékenykedik.

Ipari tevékenységet a környező nagyobb városokban végeznek, de a vidéki munkavállalókat már nem szívesen alkalmazzák.

b) alacsony iskolai végzettségűek foglalkoztatottsága

A foglalkoztatás tekintetében fontos megvizsgálni az iskolázottságot, hisz az elhelyezkedés minőségénél is első számú kritérium ez. Az alábbi táblázatokban bemutatásra kerül a helyi lakosság iskolázottsága.

3.2.5. sz. tábla Alacsonyan iskolázott népesség

év	15 éves és idősebb lakosság száma összesen			15-X éves legalább általános iskolát végzettek száma			általános iskolai végzettséggel nem rendelkezők 15-x évesek száma					
	összesen	nő	férfi	összesen	nő	férfi	Összesen		nő		férfi	
							fő	%	fő	%	fő	%
2001	592	243	349	450	210	240	142	24,0%	33	16,6%	109	31,2%
2011	n.a	n.a	n.a	n.a	n.a	n.a	n.a	n.a	n.a	n.a	n.a	n.a

(Forrás:KSH)

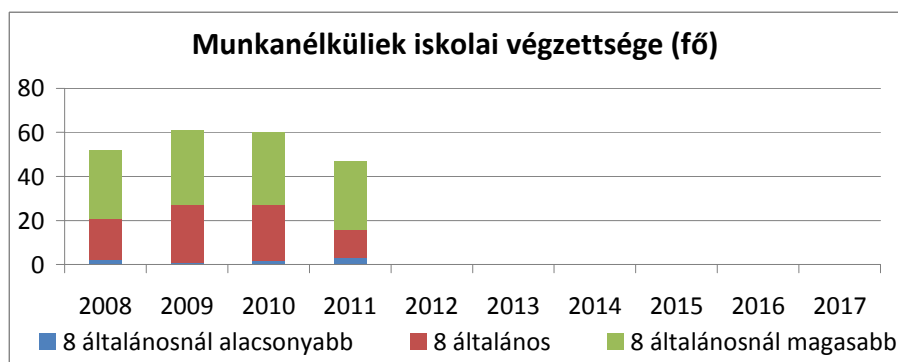
A 2011-es év népszámlálási adatai nem állnak rendelkezésre, ezért a 10 éves összevetést nem lehet elvégezni, következtetéseket levonni. A 2001-es év adatai azonban számos problémát tárhatnak fel.

Az adatokat áttekintve látható, hogy az általános iskolai végzettséggel nem rendelkezők száma 24,0%, ami összesen 142 főt jelent, ebből a nők száma 33 fő, (16.6%), a férfiak száma 109 fő (31.2%). Az önkormányzatnak arra vonatkozóan nincs adatai, mely korosztályú egyénekről van szó. Mivel a 2011-es adatok hiányoznak, nem tudjuk összevetni, hogy ez az arány melyik irányba mozdult el, milyen beavatkozások lennének szükségesek.

3.2.6. számú táblázat - Regisztrált munkanélküliek száma iskolai végzettség szerint

év	nyilvántartott álláskeresők száma összesen	A nyilvántartott álláskeresők megoszlása iskolai végzettség szerint					
		8 általánosnál alacsonyabb végzettség		8 általános		8 általánosnál magasabb iskolai végzettség	
		fő	%	fő	%	fő	%
2008	52	2	3,8%	19	36,5%	31	59,6%
2009	61	1	1,6%	26	42,6%	34	55,7%
2010	60	2	3,3%	25	41,7%	33	55,0%
2011	47	3	6,4%	13	27,7%	31	66,0%
2012	n.a.	n.a.	n.a.	n.a.	n.a.	n.a.	n.a.

Forrás: TeIR, Munkaügyi Hivatal



Forrás: KSH

A munka világában elengedhetetlen, hogy versenyképes tudással rendelkezzen minden egyén. Azok a személyek, akiknek a 8 általános iskolai végzettsége sincs meg, teljesen kiszorulnak a munkaerőpiacról. Nakon a 2011-es adatok alapján ez 6,4 %-a a regisztrált munkanélkülieknek. Megdöbbentő adat a 8 általánossal rendelkezők száma, amely 27,7%, de feltételezhetjük, hogy a munkaerőpiac teljes átszerveződése miatt, az építőiparból és mezőgazdaságból morzsolódhattak le az alacsony iskolai végzettséggel rendelkező emberek. A leglesújtóbb adat, a 8 általános iskolánál magasabb végzettségű emberek aránya (66,0%) amely rendkívül magasnak mondható. Itt nagyon fontos lenne, hogy a legyen adat arról, milyen végzettségekkel nem lehet elhelyezkedni a munkaerőpiacon, esetleg átképzésekkel lehetne javítani a munkához való hozzájutáshoz.

3.2.7. számú táblázat - Felnőttoktatásban résztvevők

év	általános iskolai felnőttoktatásban résztvevők száma	8. évfolyamot felnőttoktatásban eredményesen elvégzők száma	
		Fő	%
2009	n.a.	n.a.	n.a.
2010	n.a.	n.a.	n.a.
2011	n.a.	n.a.	n.a.
2012	n.a.	n.a.	n.a.

Sajnos felnőttoktatás hiányában, nincs megfelelő képzési lehetőség. A munkaügyi központnál sincs olyan képzés, melyre a felnőttek elmehetnének. Azonban a munkanélküliek iskolai végzettségének adataiból látható, hogy nagy szükség lenne az ilyen jellegű felzárkóztató képzésekre, mint az általános iskolai, vagy a szakképesítés tekintetében.

3.2.8. számú táblázat - Felnttktatásban résztvevők száma középfokú iskolában

év	középfokú felnttktatásban résztvevők összesen		szakiskolai felnttktatásban résztvevők		szakközépiskolai felnttktatásban résztvevők		gimnáziumi felnttktatásban résztvevők	
	fő	%	fő	%	fő	%	fő	%
2009	0	0	0	0	0	0	0	0
2010	0	0	0	0	0	0	0	0
2011	0	0	0	0	0	0	0	0
2012	0	0	0	0	0	0	0	0
2013	0	0	0	0	0	0	0	0

Forrás: TeIR, Területi Államháztartási és Közigazgatási Információs Szolgálat (TÁKISZ)

c) közfoglalkoztatás

2011. szeptember 1. napján hatályba lépett a közfoglalkoztatásról és a közfoglalkoztatáshoz kapcsolódó, valamint egyéb törvények módosításáról szóló 2011. évi CVI. törvény, amely létrehozta a közfoglalkoztatás új rendszerét.

A helyi munkaerő foglalkoztatásban az Önkormányzat aktív szerepet játszik. Az aktív korú népesség adataival összevetve (391 fő), megfigyelhető a lakosság mintegy 6 %-a jut közmunkával megélhetési forráshoz. Az önkormányzat pályázati beruházásai kapcsán, lehetőség van a közmunkaprogramban résztvevők aktív bevonására, így segítve a folyamatos foglalkoztatást.

A közmunkaprogram keretében a foglalkoztatottak a falu szépítésében, rendezésében és pályázatok kapcsán az előkészítő munkában is aktívan részt vesznek. A közmunkások irányítását egy fő végzi, aki minden tekintetben felügyeli a közmunkások tevékenységét, munkavédelmi előírások betartása mellett.

A közmunkások az árok meder építésében vesznek részt, füvet nyírnak, sepernek, havat lapátolnak. A nők is aktívan bekapcsolódnak mindennemű munkába, szemetet szednek, és az aktuálisan felmerülő feladatokat maradéktalanul elvégzik.

A közmunkaprogram 2012-ben egy pályázattal folytatódott, ami jelenleg is tart "Növénytermesztés és tartósítás" címmel. Ebben a programban 7 fő hölgy 1 fő férfi vesz részt. Az Önkormányzat saját földjein rózsát tesztenek, az ezzel járó munkákat végzik, illetve a rózsaszirmot szednek, amit a Budakalászi Gyógynövény Kutató Intézet vesz át, amiből különböző kozmetikai illetve gyógyászati terméket készítenek.

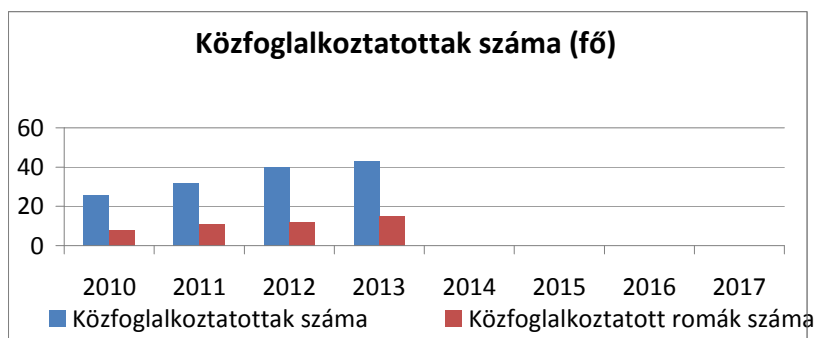
Epret, és zöldségeket is tesztenek a közmunkások (borsó, uborka, zöldség, répa, hagyma, krumpli) nagy sikere van ennek, ugyanis a falu lakossága helyben, és olcsóbban megtudja ezeket vásárolni.

A férfiak is résztvettek különböző programokban, csapadékelvezető árkok tisztításában, dűloutak rendbetételében, óvodában az udvarok karbantartását is elvégzik. A falu rendezvényein is fontos feladat jut a közmunkásoknak. Résztvesznek az előkészítő munkában és egyéb feladatok elvégzésében (főzés, tálalás, vendégek kiszolgálása).

3.2.9.számú tábla Közfoglalkoztatásban résztvevők száma

év	Közfoglalkoztatásban résztvevők száma	Közfoglalkoztatásban résztvevők aránya a település aktív korú lakosságához képest	Közfoglalkoztatásban résztvevő romák/cigányok száma	Közfoglalkoztatásban résztvevők romák aránya az aktív korú roma/cigány lakosságához képest
2010	26	5%	8	1.5%
2011	32	6%	11	1.9%
2012	40	7%	12	2.0%

(Forrás: Önkormányzat adatai)



(Forrás: Önkormányzat adatai)

d) a foglalkoztatáshoz való hozzáférés esélyének mobilitási, információs és egyéb tényezői (pl. közlekedés, potenciális munkalehetőségek, tervezett beruházások, lehetséges vállalkozási területek, helyben/térségben működő foglalkoztatási programok stb.)

Nak Község Önkormányzata nagy hangsúlyt fektet a munkanélküliség elleni küzdelemre. A munkahelyteremtés feltételeinek elősegítése érdekében az önkormányzat:

- a közszolgáltatások bővítésével munkahelyet teremt, és tart fenn a közalkalmazottak foglalkoztatásával (IKSZT)
- rendszeresen együttműködik a Munkaügyi Hivatallal

3.2.11.sz.tábla **A foglalkoztatáshoz való hozzáférés esélyének helyi potenciálja-közlekedés**

	elérhetőség átlagos ideje autóval	autóbusz járatpárok száma munka- napokon	átlagos utazási idő autóbuszsal	vonat járatok átlagos száma munkanapokon	átlagos utazási idő vonattal	Kerékpár úton való megközelíthetőség	átlagos utazási idő kerékpáron
Legközelebbi centrum	20 perc	5	30 perc	n.a	n.a	nincs kerékpárút	1 óra
Megyeszékhely	1 óra 30 perc	8	n.a	n.a	n.a.	n.a	n.a
Főváros	3 óra	8	n.a	n.a	n.a.	n.a	n.a

(Forrás: KSH, MÁV vasúti menetrend, Volánbusz menetrend)

A táblázatból megfigyelhetjük, hogy a közlekedés nem kimondottan jó a legközelebbi centrumba, azaz Dombóvárra, a kevés autóbusz járat párok miatt. Busszal a megyeszékhelyre, illetve a fővárosba csak Dombóvárról lehet eljutni.

e) fiatalok foglalkoztatását és az oktatásból a munkaerőpiacra való átmenetet megkönnyítő programok a településen; képzéshez, továbbképzéshez való hozzáférésük

Ilyen programmal az önkormányzat nem rendelkezik, helyben, a közmunkaprogramban van lehetősége a fiataloknak is a munkához való hozzáféréshez.

f) munkaerő-piaci integrációt segítő szervezetek és szolgáltatások feltérképezése (pl. felnőttképzéshez és egyéb munkaerő-piaci szolgáltatásokhoz való hozzáférés, helyi foglalkoztatási programok)

3.2.14. számú táblázat – A foglalkoztatáshoz való hozzáférés esélyének helyi potenciálja - felnőttek

	van/nincs	Felsorolás
<i>felnőttképző programok a településen</i>	<i>van</i>	<i>Mezőgazdasági, növénytermesztési ismeretek</i>
<i>felnőttképző programok a vonzásközpontban</i>	<i>n.a.</i>	<i>n.a.</i>
<i>egyéb munkaerő-piaciszolgáltatások a településen</i>	<i>nincs</i>	<i>n.a.</i>
<i>egyéb munkaerő-piaciszolgáltatások a vonzásközpontban</i>	<i>van</i>	<i>Dombóvári Járási Hivatal Munkügyi Kirendeltsége</i>
<i>Helyi foglalkoztatási programok a településen</i>	<i>van</i>	<i>Start munkaprogram</i>
<i>Helyi foglalkoztatási programok a vonzásközpontban</i>	<i>nincs</i>	<i>n.a.</i>

Forrás: helyi adatgyűjtés

A helyi foglalkoztatási programot az Önkormányzat pályázati forrásokból tudja megoldani. Jelenleg az „Újra tanulok „(Pályázati azonosító TAMOP-2.1.6-12/1-2012-01001) programban vesz részt az önkormányzat a körjegyzőségi településekkel együtt, 18 fő részvételével, ebből, Nak Községből 7 nő+1 férfi továbbképzése biztosított a program által. A képzést a TKKI végzi, amely a Háztáji növénytermesztés és tartósítás és környezeti fenntarthatósági ismeretekből áll.(2012. 10 hó-2013. 10 hó a képzés időtartama, 312 órában).

g) mélyszegénységben élők és romák települési önkormányzati saját fenntartású intézményekben történő foglalkoztatása

Az önkormányzat az intézményeiben nem foglalkoztat ilyen munkavállalót.

h) hátrányos megkülönböztetés a foglalkoztatás területén

A foglalkoztatás területén megvalósuló hátrányos megkülönböztetés nem csak az egyes ember méltóságát, egzisztenciáját, önbecsülését érintő jelenség, hanem számos egyéb következménye miatt, a társadalmi integráció megvalósulására is káros. Foglalkoztatási diszkriminációs ügyekben a legtöbb jogsértést megállapító határozat szerint, a romák, a nők és megváltozott munkaképességűek szenvedik el az esélyegyenlőségi sérelmeket.

Állásinterjúkon is gyakran diszkriminálják a nőket- gyermekük miatt, a cukorbetegeket-pontos napirend miatt, a fiatalokat- gyakorlathány miatt, fogyatékosokat -hiányosságuk miatt.

Ezekben az esetekben sajnálatos módon semmilyen következményes eljárás nem történik, mivel az esetek többsége a hatóságok előtt látatlan marad.

Az Egyenlő Bánásmód Hatóság állásfoglalása szerint:

- az egyenlő bánásmód követelménye megsértésének gyanúja esetén a jogaiban sértett fél kérelmére, vagy a törvényben meghatározott esetekben hivatalból, hatósági eljárást folytat le annak megállapítása érdekében, hogy történt-e hátrányos megkülönböztetés.(www.egyenlobanasmod.hu). A honlapon a kivetett bírósági határozatokat is nyilvánosságra hozzák, magas büntetési szankciókkal.(„A hatóság azon határozatait hozza nyilvánosságra, amelyek az abban foglalt információkkal hozzájárulhatnak jövőbeni hasonló jogsértések megelőzéséhez, illetve, ha a közzététel hozzájárul a hátrányosan megkülönböztetett személy, vagy csoport sérelmének csökkentéséhez.”)(www.egyenlobanasmod.hu).
- Fontos lenne, hogy mindenki megtegye a diszkrimináltak közül a lépéseket, hogy minden foglalkoztató tisztában legyen a következményekkel.

Nak községben nem történt hátrányos megkülönböztetés a foglalkoztatás területén. Az önkormányzat, mint a munkáltatói jogok gyakorlója, betartja az egyenlő bánásmód elvét.

3.3 Pénzbeli és természetbeni szociális ellátások, aktív korúak ellátása, munkanélküliséghez kapcsolódó támogatások

A szociális igazgatásról és ellátásokról szóló 1993. évi III. Törvény az elmúlt években is, többször is módosították, melynek előírásait a Képviselő-testület a pénzbeli és természetbeni, valamint a személyes gondoskodást nyújtó szociális és gyermekjóléti ellátásokról szóló önkormányzati rendeletébe építette be.

1993. évi III. Törvény 33. § (1) Az aktív korúak ellátása a hátrányos munkaerő-piaci helyzetű aktív korú személyek és családjuk részére nyújtott ellátás. A jegyző aktív korúak ellátására való jogosultságot állapít meg annak az aktív korú személynek,

- a) aki munkaképességét legalább 67%-ban elvesztette, aki legalább 50%-os mértékű egészségkárosodást szenvedett, vagy akinek az egészségi állapota a rehabilitációs hatóság komplex minősítése alapján nem haladja meg az 50%-os mértéket, vagy
- b) aki vakok személyi járadékában részesül, vagy
- c) aki fogyatékosági támogatásban részesül [az a)–c) pont szerinti személy a továbbiakban együtt: egészségkárosodott személy], vagy
- d) akinek esetében a munkanélküli-járadék, álláskeresési járadék, álláskeresési segély, vállalkozói járadék (a továbbiakban együtt: álláskeresési támogatás) folyósítási időtartama lejárt.

Figyelembe kell venni, hogy 2011. január 2.-től **bérpótló juttatásra (BPJ)**, illetve 2011. szeptember 1.-től **foglalkoztatást helyettesítő támogatásra (FHT) jogosult**, aki korábban rendelkezésre állási támogatásban (RÁT) részesült, ám a jogosultságot évente felül kell vizsgálni. 2012-től csak annak folyósítható az ellátás, aki a jogosultság felülvizsgálatát megelőző évben legalább 30 nap munkaviszonyt tud igazolni közfoglalkoztatásban vagy más foglalkoztatási jogviszony alapján. Amennyiben a feltételeknek nem tud eleget tenni, mert számára nem tudtak közfoglalkoztatás körébe tartozó munkát felajánlani, illetve a 30 nap egyéb módon sem tudja teljesíteni, akkor a 30 nap számításánál az általa teljesített közérdekű önkéntes tevékenység időtartamát is figyelembe kell venni. A bérpótló juttatásban részesülő a munkaügyi szervezetekkel nyilvántartott álláskeresőként köteles együttműködni. Január 1.-től közfoglalkoztatásban csak a kirendeltség által közvetített álláskeresők, elsősorban bérpótló juttatásra jogosult személyek foglalkoztathatóak, akik a felajánlott munkalehetőséget az iskolai végzettség és szakképzettség figyelembevételével nélkül kötelesek elfogadni, emellett az önkormányzat rendeletben előírhatja jogosultsági feltételként, hogy a juttatásban részesülő a lakókörnyezetét tartsa rendben. A BJT/FHT összege a mindenkori öregségi minimál nyugdíjhoz igazítva, több mint négy évig változatlanul 28500 Ft/hó volt, majd ez lecsökkent 22500 forintra.

Az álláskereső részére álláskeresési ellátásként **álláskeresési járadék, nyugdíj előtti álláskeresési segély**, valamint **költségtérítés** jár. Az álláskeresési járadék maximum 90 nap lehet, a munkaerő piaci járulékalap 60 %-a, legfeljebb a minimálbér 100 %-a. (98.000 forint).

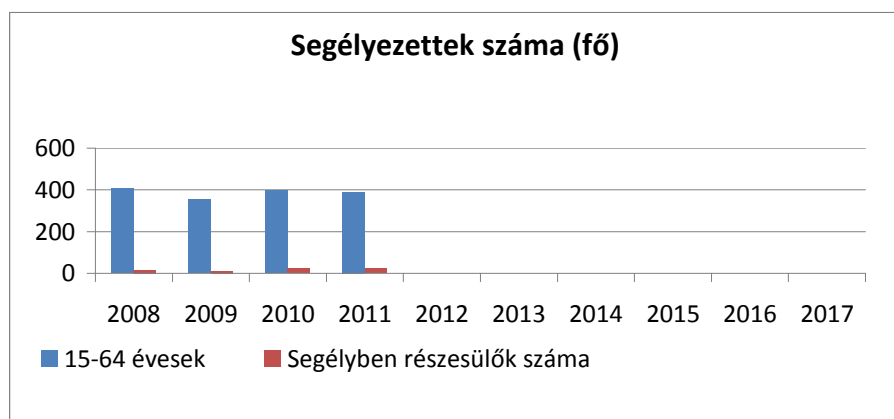
A Szt.25.§-a és 47.§-a a szociálisan rászoruló személyek részére az alábbi a pénzbeli és természetbeni ellátási formák adhatóak

- Pénzbeli ellátások: időskorúak ellátása, foglalkoztatást helyettesítő támogatás, rendszeres szociális segély, ápolási díj, lakásfenntartási támogatás, átmeneti segély, temetési segély
- Egyes szociális rászorultságtól függő pénzbeli ellátások egészben vagy részben természetbeni szociális ellátás formájában is nyújthatóak.
- Természetbeni ellátás továbbá a köztemetés, közgyógyellátás, adósságkezelés szolgálat

3.3.1. számú táblázat - Álláskeresési segélyben részesülők száma

év	15-64 év közötti lakónépesség száma	segélyben részesülők fő	segélyben részesülők %
2008	407	17	4,2%
2009	354	13	3,7%
2010	398	23	5,8%
2011	391	23	5,9%
2012	n.a.	n.a.	n.a

Forrás: TeIR, Nemzeti Munkaügyi Hivatal

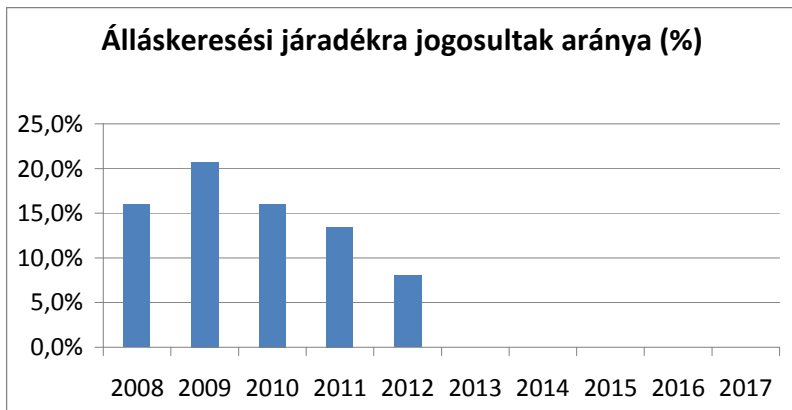


Míg 2008-ban 4.2 % volt az álláskeresési segélyben részesülők száma, 2011-ben ez 5,9 %-ra nőtt. Megfigyelhető, ahogy csökken a 15-64 év közötti lakónépesség száma, úgy nő a segélyben részesülők száma.

3.3.2. számú táblázat - Járadékra jogosultak száma

év	nyilvántartott álláskeresők száma	álláskeresési járadékra jogosultak	
	fő	fő	%
2008	188	30	16,0%
2009	241	50	20,7%
2010	250	40	16,0%
2011	253	34	13,4%
2012	199	16	8,0%

Forrás: TeIR, Nemzeti Munkaügyi Hivatal



Álláskeresési járadékra jogosult az a személy, aki:

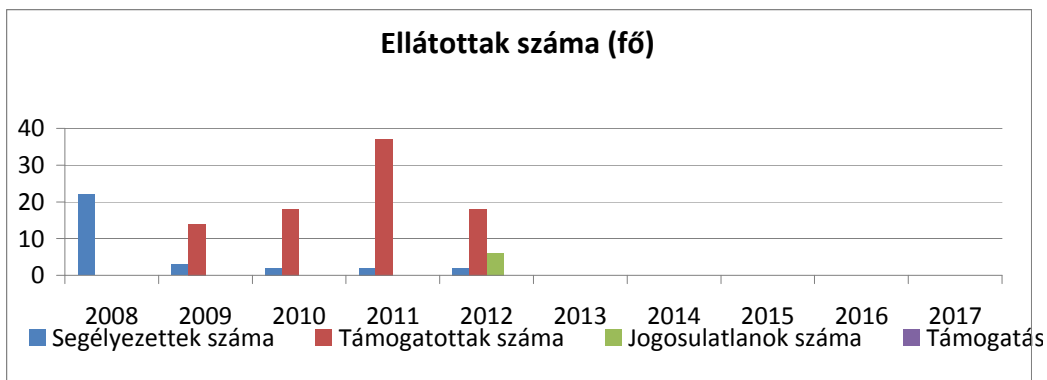
- álláskereső, és
 - az álláskeresővé válását megelőző három éven belül legalább 360 nap jogosultsági idővel rendelkezik, és
 - kereső tevékenységet nem folytat, tehát munkaviszonyban nem áll, és
 - tevékenységet sem folytat, és
 - munkát akar vállalni, de önálló álláskeresése nem vezetett eredményre, és
 - számára az illetékes munkaügyi központ kirendeltsége sem tud megfelelő munkahelyet felajánlani.
- (Forrás: Nemzeti foglalkoztatási szolgálat)

A 2009-es adatoknál látható, nyilvántartott álláskeresőből, 20,7 %-os a járadékra jogosultak száma, mely kiugróan magas. Látható a 2011-es év során, 13,4 %-os. A 2012-es adatsort megfigyelve a 199 nyilvántartott álláskeresőből, már csak 8,0 % a járadékra jogosultak száma.

3.3.3. számú táblázat- Rendszeres szociális segélyben és foglalkoztatást helyettesítő támogatásban részesítettek száma

év	rendszeres szociális segélyben részesülők		Foglalkoztatást helyettesítő támogatás (álláskeresési támogatás)		Azoknak a száma, akik 30 nap munkaviszonyt nem tudtak igazolni és az FHT jogosultságtól elesett	Azoknak a száma, akiktől helyi önkormányzati rendelet alapján megvonták a támogatást
	fő	15-64 évesek %-ában	fő	munkanélküliek %-ában		
2008	22	11.7 %		n.a	0	0
2009	3	1.2 %	14	n.a.	0	0
2010	2	0.8 %	18	n.a.	0	0
2011	2	0.7 %	37	n.a.	0	0
2012	2	1.0 %	18	n.a.	6	0

Forrás: TeIR, Nemzeti Munkaügyi Hivatal, Önkormányzat



Rendszeres szociális segélyre lehet jogosult, aki egészségkárosodott, vagy aki az 55. életévét betöltötte, vagy aki az önkormányzat rendeletében meghatározott, feltételeknek megfelel, (pl. mentális állapota miatt mentesítést kap), vagy 14 év alatti gyermeket nevel és a településen nincs biztosítva a gyermek napközbeni ellátása. A rendszeres szociális segély 90%-ban fedezett ellátási forma, a bérpótló juttatás csak 80%-ban. 2011. szeptember 1.-től foglalkoztatást helyettesítő támogatásra (FHT) jogosult, aki korábban rendelkezésre állási támogatásban (RÁT) részesült, ám a jogosultságot évente felül kell vizsgálni.

A foglalkoztatást helyettesítő támogatottak aránya 2011-ben 37 fő 2012-ben 18 főre csökkent, ez annak is köszönhető, hogy a közmunka programokba egyre több fő bevonható. 2012-ben 6 fő nem tudta igazolni a 30 nap munkaviszonyt, ezért ők elestek az FHT jogosultságtól.

3.4 Lakhatás, lakáshoz jutás, lakhatási szegregáció

E fejezetben a lakhatáshoz kapcsolódó területet elemezzük, kiemelve a bérlakás-állományt, a szociális lakhatást, az egyéb lakáscélra nem használt lakáscélú ingatlanokat, feltárva a településen fellelhető elégtelen lakhatási körülményeket, veszélyeztetett lakhatási helyzeteket és hajléktalanságot, illetve a lakhatást segítő támogatásokat. E mellett részletezzük a lakhatásra vonatkozó egyéb jellemzőket, elsősorban a szolgáltatásokhoz való hozzáférést.

Nak község lakásállománya az alábbi táblázatban figyelhető meg. Az összes lakás 299 db. Az elmúlt 5 évben új lakás nem épült, épületkorszerűsítési munkákat több lakóépületen is végeztek, de erről statisztikai nyilvántartással nem rendelkezünk.

3.4.1. számú táblázat - Lakásállomány

év	összes lakásállomány (db)	ebből elégtelen lakhatási körülményeket biztosító lakások száma	bérlakásállomány (db)	ebből elégtelen lakhatási körülményeket biztosító lakások száma	szociális lakásállomány (db)	ebből elégtelen lakhatási körülményeket biztosító lakások száma	egyéb lakáscélra használt nem lakáscélú ingatlanok (db)	ebből elégtelen lakhatási körülményeket biztosító lakások száma
2008	299	0	1	0	0	0	0	
2009	299	0	1	0	0	0	0	
2010	298	0	1	0	0	0	0	
2011	298	0	1	0	0	0	0	
2012	n.a	n.a	1	0	0	0	0	

Forrás: TeIR, KSH Tstar, önkormányzati adatok

a) bérlakás-állomány

Községünkben 1 szolgálati bérlakás funkcionál, melyet jelenleg a körzeti megbízott használ.

b) szociális lakhatás

Szociális lakásállománnyal az önkormányzat nem rendelkezik.

c) egyéb lakáscélra használt nem lakáscélú ingatlanok

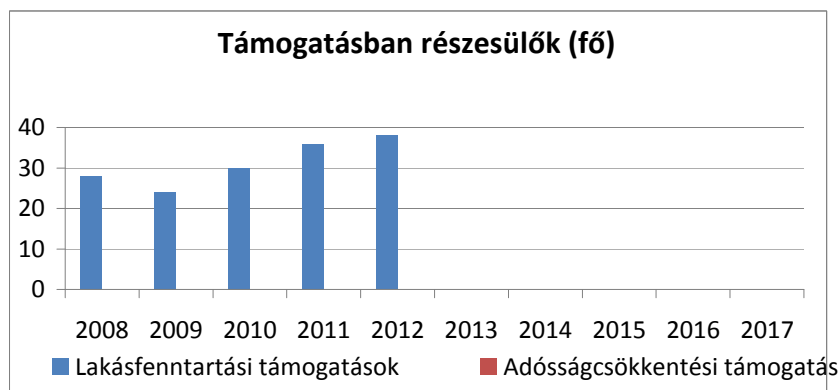
Ilyen ingatlannal az önkormányzat nem rendelkezik.

e) lakhatást segítő támogatások

3.4.3. számú táblázat - Támogatásban részesülők

év	lakásfenntartási támogatásban részesítettek száma	adósságcsökkentési támogatásban részesülők száma
2008	28	0
2009	24	0
2010	30	0
2011	36	0
2012	38	0

Forrás: TeIR, KSH Tstar,
Önkormányzat



Az önkormányzati törvény az önkormányzatok ellátandó feladatai között rögzíti a lakás (és helyiség) gazdálkodást. A törvény rögzíti az önkormányzatok számára a hajléktalanság megelőzésének, és a területükön hajléktalanná vált személyek ellátásának és rehabilitációjának kötelezettségét 2013. január 1-jétől.

Nak községben nem él hajléktalan személy, és ennek veszélye sem fenyeget senkit.

A **lakásfenntartási támogatás**, a szociálisan rászoruló háztartások részére, a fenntartással kapcsolatos rendszeres kiadások viseléséhez ad támogatást. A jegyző állapíthatja meg a hozzájárulás jogosságát, a villany-, víz-, szemétszállítás-, lakbér díjának támogatásában. Ez járhat alanyi -, vagy normatív alapon. A lakásfenntartási támogatást elsősorban természetbeni szociális ellátás formájában, és a lakásfenntartással

összefüggő azon rendszeres kiadásokhoz kell nyújtani, amelyek megfizetésének elmaradása a kérelmező lakhatását a legnagyobb mértékben veszélyezteti. [Szt. 38. § (1a)]

Normatív lakásfenntartási támogatásra jogosult az a személy, akinek a háztartásában az egy fogyasztási egységre jutó havi jövedelem nem haladja meg az öregségi nyugdíj mindenkori legkisebb összegének 250%-át, és a háztartás tagjai egyikének sincs vagyona.

Az egy fogyasztási egységre jutó havi jövedelem megegyezik a háztartás összjövedelmének és a fogyasztási egységek összegének hányadosával. [Szt. 38. § (2)]

A normatív lakásfenntartási támogatást egy évre kell megállapítani. [Szt. 38. § (8)]. Lakásfenntartási támogatás ugyanazon lakásra csak egy jogosultnak állapítható meg, függetlenül a lakásban élő személyek és háztartások számától. [Szt. 39. § (1)]

A lakásfenntartási támogatásra évről évre többen adják be igényüket Nakon is. Ez a gazdasági válságnak, a közüzemi díjak emelkedésével és a keresetek reálértékének csökkenésével magyarázható. Míg 2008-ban az igények száma 28 volt, addig 2012-ben 38-ra emelkedett az igények száma. 2012 évtől egyre kevesebben kapják készpénzben a támogatást. Az Önkormányzat az E.on Zrt.-nek, illetve a Vízmű Kft.-nek utalja az összegeket.

f) eladósodottság

Az elmúlt években láthatóvá vált, hogy az emberek meggondolatlan, és teljesíthetetlen hitelezésbe mentek bele, amelynek fedezetéül az ingatlant adták.(Jelzáloghitelek). Sajnálatos módon az így bevállalt hosszú lejáratú hitelek és a bekövetkezett gazdasági válság (devizaadósság) együttesen vezetett oda, hogy a hitelezők már nem tudták törleszteni a részleteiket. Az elmúlt években 6 házra tűztek ki árverezést, és 2 családnak el is kellett hagynia lakását, akik albérletbe költöztek.

(Forrás: Nak Község Önkormányzata)

Adósságcsökkentési támogatásban a szociálisan rászoruló családok kaphatnak, a további eladósodás megakadályozása érdekében. A lakáshitelek törlesztésével és a közüzemi díjak megfizetésével küzdő, szociálisan rászorult családok számára a további eladósodásuk megakadályozása, illetve az adósságspirálból történő kilábalásuk reális esélyének megteremtése érdekében régóta létező, ám sokak által nem ismert lehetőségként biztosítja a Szociális törvény az önkormányzatoktól igényelhető adósságkezelési szolgáltatást. Az adósságkezelési szolgáltatás a Szociális törvényben biztosított lakhatást segítő ellátás, amelyet a közüzemi díjakkal, lakhatási költségekkel és lakáshittel hátralékba került, rászoruló háztartások igényelhetnek a helyi önkormányzat.

Adósságcsökkentési támogatásra vonatkozó rendelettel, a helyi önkormányzat nem rendelkezik.

g) lakhatás egyéb jellemzői: külterületeken és nem lakóövezetben elhelyezkedő lakások, minőségi közszolgáltatásokhoz, közműszolgáltatásokhoz, közösségi közlekedéshez való hozzáférés bemutatása

Nak községhez tartozó Nosztány pusztán 26 fő él életvitelszerűen. Többnyire idősek és segélyből élők laknak a pusztán. Az életszínvonaluk, lakhatási körülményeik az átlaghoz képest alacsonyabb. Egyedül a közmunka és a segélyezés ad nekik megélhetési forrást. Közműellátottsága a településnek kiépített (vezetékes ivóvíz, áramellátás, szemétszállítás).

Közösségi közlekedés is megoldott, munkanapokon 2 járatpár autóbusz közlekedik a településre, amellyel a városok is könnyen megközelíthetőek. Hétvégi busz közlekedés egyáltalán nincs.

3.5 Telepek, szegregátumok helyzete

a) a telep/szegregátum mint lakókönyezet jellemzői (kiterjedtsége, területi elhelyezkedése, megközelíthetősége, lakásállományának állapota, közműellátottsága, közszolgáltatásokhoz való hozzáférés lehetőségei, egyéb környezet-egészségügyi jellemzői stb.)

Nak községben nincs szegregált terület.

b) a telepen/szegregátumokban élők száma, társadalmi problémák szempontjából főbb jellemzői (pl. életkori megoszlás, foglalkoztatottsági helyzet, segélyezettek, hátrányos, halmozottan hátrányos helyzetű gyermekek aránya, stb.)

Nem releváns.

c) szegregációval veszélyeztetett területek, a lakosság területi átrendeződésének folyamatai

Nem releváns.

3.6 Egészségügyi és szociális szolgáltatásokhoz való hozzáférés

Nak Község Önkormányzata a jogszabályi kötelezettségének eleget téve, mely az egészségügyről szóló 1997.évi CLIV. törvény értelmében, a települési önkormányzat az egészségügyi alapellátás körében gondoskodik:

- a háziiorvosi, gyermekorvosi ellátásról,
- a fogorvosi alapellátásról
- az alapellátáshoz kapcsolódó ügyelei ellátásról
- a védőnői ellátásról
- az iskola-egészségügyi ellátásról

A települési önkormányzat a környezeti – és település-egészségügyi feladatok körében gondoskodik:

- a köztisztasági és településtisztasági feladatok ellátásáról
- folyamatosan figyelemmel kíséri a település környezet- egészségügyi helyzetének alakulását és ennek romlása esetén, saját hatáskörében intézkedik, vagy a hatáskörrel rendelkező illetékes hatóságnál kezdeményezi a szükséges intézkedések meghozatalát, együttműködik a lakosságra, közösségre, családi, munkahelyi, iskolai szintekre irányuló egészségfejlesztési tevékenységben, valamint támogatja, és aktívan kezdeményezi ezeket.

a) az egészségügyi alapszolgáltatásokhoz, szakellátáshoz való hozzáférés

Nak községben mindig volt helyi orvos, aki életvitelszerűen itt is élt. Azonban 2009-ben elköltözött, Dombóvárról kijáró orvosok helyettesítették évekig.

2012. szeptembertől már megoldódott a háziiorvosi praxis, egy fiatal orvos lett a falu állandó orvosa, 1 ápolónő és 1 házi gondozó tevékenykedik községünkben. A házi gondozó 10 embert gondoz, ők zömében 60 év feletti és egyedül áll nyugdíjasok. Betöltetlen háziiorvosi, valamint ápolónői státusz nincs Nakon. Nak mellett a háziiorvos ellátja még Lápafő és Várong települést is. Állandó védőnő nincs a községben, a Szakcsi körzetből jár ki, minden hétfőn a délelőtti órákban.

Az életminőség javítását és egészségfejlesztést szolgáló intézkedések (Eütv.) biztosítottak Nakon. A család- és nővédelmi gondozás (Eütv., családtervezés, fogamzás előtti gondozás, genetikai tanácsadás, várandós szoptató anyja gondozása) a védőnői feladatellátás keretében biztosított a településen. Az ifjúsági egészségügyi gondozás speciális feladatainak ellátása (Eütv.) a kistérségben biztosított. 18 éves kornál fiatalabb korban szülő nőkről nyilvántartott adat nincs.

Egészségügyi szakellátás helyben (kórház, sürgősségi ellátás, emlő-szűrő állomás, méhnyak-szűrő szakrendelés és fogyatékos személyek rehabilitációja) nem biztosított. Ezeket az ellátásokat a 20 km-re lévő

Dombóváron lehet igénybe venni. A kórházi szakrendelésekre is Dombóvárra lehet elmenni, illetve speciális esetekben Kaposvárra és Pécsre is utalnak betegeket.

Fogászati ellátást Dombóváron, a Fogászati szakrendelésben végzik.

3.6.1. számú táblázat – Orvosi ellátás

év	Felnőttek és gyermekek részére tervezett háziorvosi szolgálatok száma	Csak felnőttek részére szervezett háziorvosi szolgáltatások száma	házi gyermekorvosok által ellátott szolgálatok száma
2008	1	0	0
2009	1	0	0
2010	1	0	0
2011	1	0	0
2012	1	0	0

Forrás: TeIR, KSH Tstar

A szabad orvos választás lehetővé teszi, hogy más háziorvosi praxist is fel- keressenek a betegek, így nehéz felderíteni a lakosság egészségügyi állapotát.

A kórházi ellátások és a szakrendelésre utaltak számáról sincs adat. A magánpraxishoz fordulókról sincs statisztikai adat, pedig ma már lényegesen több azon betegek száma ,akik a várólistás várakozás helyett ,a fizető ellátásokat választják.(magánklinikán, UH vizsgálat, RTG stb.)

b) prevenció és szűrőprogramokhoz (pl. népegészségügyi, koragyermekkor kötelező szűrésekhez) való hozzáférés

Kötelező jellegű népegészségügyi szűrések már nem léteznek, egyedül a tüdőszűrő vizsgálat ajánlott 40 éves kor felett. A behívóleveles szűrések ajánlottak. Kötelezően elrendelt szűrővizsgálat járványügyi indokkal lehetséges, ezek nem tartoznak a népegészségügyi szűrések közé.

A helyi önkormányzat az egészségvédelemmel kapcsolatos ismeretek terjesztésében, a helyi társadalom egészségtudatos attitűdjének formálásában közvetlenül nem vállal szerepet. A hatékony egészségvédelem hangsúlyosan az önkormányzat által fenntartott közoktatási intézmények nevelési, oktatási programjával és az IKSZT egészségfejlesztési feladatán keresztül valósul meg.

Közoktatási feladatok szervezését és ellátását a Dombóvár és Környéke Kistérségi Társulás látja el. Nevelési tanácsadást, logopédiai ellátást és gyógytestnevelés pedagógiai szakszolgálatok megszervezésével.

c) fejlesztő és rehabilitációs ellátáshoz való hozzáférés

A Közoktatási törvény 30/A §-a szerint a dombóvári „Reménység „Napközi otthonban szervezett fejlesztő iskolai intézményegységben látja el a súlyosan és halmozottan fogyatékos gyerekek ellátását.

d) közétkeztetésben az egészséges táplálkozás szempontjainak megjelenése

Az önkormányzat által biztosított közétkeztetés megfelel az érintett korosztály egészséges étrendjére vonatkozó elvárásoknak.

e) sportprogramokhoz való hozzáférés

Nakon nincs kimondottan sporttevékenységre alkalmas tornaterem vagy fitness terem. Egyedüli sportolási lehetőség a sportpályán valósulhat meg, amelynek rendbetételéről az önkormányzat gondoskodik.

Az óvodások mozgás igényét a tornaszobában tudják megoldani, melynek befogadóképessége nem nagy és a felszereltsége is kiegészítésre szorul.

f) személyes gondoskodást nyújtó szociális szolgáltatásokhoz való hozzáférés

A házi gondozásban 10 fő ellátott személy tartozik, akikről a „Kapaszkodó” által foglalkoztatott házi ápoló gondoskodik. Ezek az emberek jórészt 60 év feletti, egyedül élő kisnyugdíjasok. Sok esetben a házi gondozó jelenléte is elég, mert ezeknek az embereknek az is jó, ha egy kicsit elbeszélgetnek velük, meghallgatják őket. Minden ellátottnál a szerződésben rögzített feltételek alapján tartózkodik az ápoló, az ellátásra szoruló állapot alapján.

3.6.3. számú táblázat - Ápolási díjban részesítettek száma

év	ápolási díjban részesítettek száma
2008	1
2009	0
2010	0
2011	0
2012	0

Forrás: TeIR, KSH Tstar

Önkormányzat

Az ápolási díj a tartósan gondozásra szoruló személy otthoni ápolását ellátó nagykorú hozzátartozó részére biztosított anyagi hozzájárulás. [Szt. 40. §]

Ápolási díjra jogosult - a jegyes kivételével - a hozzátartozó [Ptk. 685. § b) pontja], ha állandó és tartós gondozásra szoruló

- súlyosan fogyatékos, vagy
- tartósan beteg 18 év alatti
- személy gondozását, ápolását végzi. [Szt. 41. § (1)]

Az ápolási díj havi összege az éves központi költségvetési törvényben meghatározott alapösszeg

- a.) 100%-a, a súlyosan fogyatékos, vagy tartósan beteg 18 év alatti személy ápolása,
- b.) 130%-a, a fokozott ápolást igénylő, súlyosan fogyatékos személy ápolása, és
- c.) legalább 80%-a, a 18. életévét betöltött tartósan beteg személy ápolása esetén. [Szt. 44. § (1)]

A Szocvtv. 44. § (1) bekezdése szerinti ápolási díj havi alapösszege 2013. évben 29 500 forint.

[Magyarország 2013. évi központi költségvetéséről szóló 2012. évi CCIV. törvény 56. § (8)]

Nakon 2008-ban 1 fő vette igénybe ezt az ellátási formát, de ő elköltözött a településről. 2009 évtől ápolási díjra nem adtak be igényt az önkormányzathoz.

g) hátrányos megkülönböztetés, az egyenlő bánásmód követelményének megsértése a szolgáltatások nyújtásakor

Hátrányos megkülönböztetésről és az egyenlő bánásmódra vonatkozó jogsértő magatartásról nincs tudomása az önkormányzatnak.

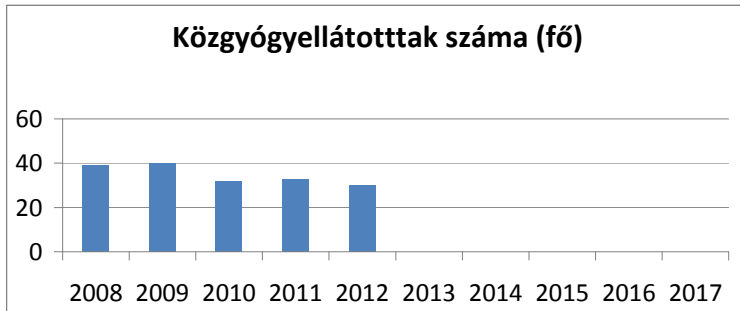
h) pozitív diszkrimináció (hátránykompenzáló juttatások, szolgáltatások) a szociális és az egészségügyi ellátórendszer keretein belül

Az önkormányzat a törvényes kereteken belül, mindenkinek egyenlően segít a juttatások hozzáféréseiben.

3.6.2. számú táblázat - Közgyógyellátási igazolvánnyal rendelkezők száma

év	közgyógyellátási igazolvánnyal rendelkezők száma
2008	39
2009	40
2010	32
2011	33
2012	30

Forrás: TeIR, KSH Tstar, Önkormányzat



A közgyógyellátás a szociálisan rászorult személy részére az egészségi állapota megőrzéséhez és helyreállításához kapcsolódó kiadásainak csökkentése érdekében biztosított hozzájárulás. [Szt. 49. § (1)]. A közgyógyellátási igazolvánnyal rendelkező személy - külön jogszabályban meghatározottak szerint - térítésmentesen jogosult a társadalombiztosítási támogatásba befogadott: gyógyszerekre, gyógyászati segédeszközre.

Nakon a közgyógyellátásra jogosultak száma 2012-ben 30 fő. A 2008-as 2009-es évhez viszonyítva csökkent az ellátottak száma.

3.7 Közösségi viszonyok, helyi közelet bemutatása

a) közösségi élet színterei, fórumai

A közösségi élet színtere a 2013-ban megnyílt, Integrált Közösségi és Szolgáltató Tér (IKSZT). Mint a nevéből is kiderül ez egy olyan komplexitással rendelkező épület, ahol a civil szervezetek, a közművelődés, a könyvtári szolgáltatás, az ifjúságfejlesztés, az egészségvédelem, a vidékfejlesztés, foglalkoztatási szolgálat együttesen megjelenik a kötelező feladatellátások során.

Említésre méltó a Naki Faluszépítő Egyesület Hagyományörző és Nyugdíjas Klub, tagjaik hetente összejönnek, beszélgetnek, gyakorolnak, hogy a következő fellépés mindig sikeres legyen. Fellépéseikkel sok embernek örömet okoznak, különböző településekre viszik Nak Község jó hírnevét. Idős embereket látogatnak, beszélgetnek velük. A temetőben az elhanyagolt sírokat gondozzák, ápolják.

Nak község lakóinak nagy része Római Katolikus vallású, ezért rendkívül meghatározó a templom, mint közösségi színtér.

b) közösségi együttélés jellemzői (pl. etnikai konfliktusok és kezelésük)

Nak Község, Önkormányzata hivatalán keresztül biztosítja a nemzeti és etnikai kisebbségek jogainak érvényesülését. 2012-ben 6 fő ukrán állampolgár kérte, hogy Magyar állampolgári esküt tehessen Nakon. Ennek a kérésnek eleget téve és a jogszabályoknak megfelelően, minden esetben megkapták a személyek a Magyar állampolgárságot.

Etnikai konfliktusról nincs tudomása az önkormányzatnak és társszervezeteinek.

c) helyi közösségi szolidaritás megnyilvánulásai (adományozás, önkéntes munka stb.)

A Nakért Alapítvány vett egy házat annak érdekében, hogy egy Tájházat alakítson ki. A Naki emberek össze fogtak adományokkal, és önkéntes munkával felújították az épületet.

Nakról elmondható, hogy a közösségben megvannak azok a szolidaritási jegyek, melyben mindenki számíthat mások segítségére.

3.8 A roma nemzetiségi önkormányzat célcsoportokkal kapcsolatos esélyegyenlőségi tevékenysége, partnersége a települési önkormányzattal

Nakon van Cigány Nemzetiségi Önkormányzat. Nak Község Önkormányzata és Cigány Nemzetiségi Önkormányzat együttműködési megállapodást kötött. A nemzetiségi önkormányzat együttműködését az állami és a helyi önkormányzati szervekkel a nemzetiségek jogairól szóló 2011. évi CLXXIX. Törvény 79-86. §-ai rögzítik.

A helyi nemzetiségi önkormányzat a kötelező és önként vállalt feladatait a nemzetiségek jogairól szóló 2011. évi CLXXIX. törvény 115-116. §-ai rögzítik. A helyi nemzetiségi önkormányzat kötelező közfeladata többek között a képviselt közösség érdekképviseletével, esélyegyenlőségének megteremtésével kapcsolatos feladatok ellátása, különös tekintettel a helyi önkormányzatnak a nemzetiségek jogainak érvényesítésével kapcsolatos feladataira.

A helyi önkormányzat a helyi nemzetiségi önkormányzat részére – annak székhelyén – biztosítja az önkormányzati működés személyi és tárgyi feltételeit, továbbá gondoskodik a működéssel kapcsolatos végrehajtási feladatok ellátásában.

A közpolitika helyi képviselői, döntéshozói megnyilvánulásukkal elősegítik a kisebbségeket védő alkotmányos értékek érvényesülését és a társadalmi szolidaritást, ösztönzik a többség és a nemzetiség közti hatékony együttműködést.

3.9 Következtetések: problémák beazonosítása, fejlesztési lehetőségek meghatározása.

A mélyszegénységben élők és a romák helyzete, esélyegyenlősége vizsgálata során településünkön	
beazonosított problémák	fejlesztési lehetőségek
A szegénység oka a tartós munkanélküliség és az alulképzettség	Közfoglalkoztatási programokon való részvétel Felzárkóztató, piacképes felnőttképzési programok megszervezése TKKI.- el
Hiányzó versenyképes szakma	Pályázatokkal, TKKI.- el való kapcsolatfelvétel

4. A gyermekek helyzete, esélyegyenlősége, gyermekszegénység

Már születésünk s talán fogantatásunk pillanatától esélyegyenlőtlenség állhat fenn, hiszen nem mindegy, hogy milyen családba születünk, hazánk keleti vagy nyugati térségében, tanyán, kis vagy nagy településen, kisvárosban, avagy nagyvárosban. Az esélyegyenlőségre ebben a helyzetben is törekedni kell, tehát a cél az, hogy mindenki egyenlő eséllyel jusson az ellátásokhoz, rendelkezzen a kellő információval, tisztában legyen vele, hol érdeklődhet, tudja, milyen ellátások illetik meg, van-e választási lehetősége. Az ellátásokat hol igényelheti és az igénylésnek mi a módja. Az utóbbi években született szociális vonatkozású jogszabályokban megvalósult a jogalkotó azon törekvése, hogy az irányelveknek megfelelő, az egyenlő esélyeket biztosító jogszabályok szülessenek.

Magyar Országgyűlés 1991. évi LXIV. törvényében kihirdette a Gyermekek Jogairól szóló ENSZ Egyezményt, majd elfogadta a 47/2007. (V. 31.) sz. határozatával a „**Legyen Jobb a Gyermekeknek 2007-2032**” **Nemzeti Stratégiát**. A dokumentumok fő célja volt, hogy csökkentse a gyermekek és a gyermekek gondozó családjaik nélkülözését, javítsa a gyermekek fejlődési esélyeit. Ez minden gyermekre egyenlően kiterjed, de azokra a gyermekekre kell különösen hangsúlyt helyezni, akiknek érdekei a megvalósítás és a hozzáférés során a legjobban sérülnek.

4.1. A gyermekek helyzetének általános jellemzői (pl. gyermekek száma, aránya, életkori megoszlása, demográfiai trendek stb.)

A helyi ellátórendszer különféle támogatásokkal és szolgáltatásokkal segíti a családot a gyermek nevelésében, megfelelő támogatások és szolgáltatások nyújtásával védelmet biztosít. A helyi rendszer további jellemzője, hogy a veszélyeztetettség megelőzését szolgálja. A megelőző tevékenység a köznevelési, egészségügyi, szociális, közművelődési és sport intézményhálózaton keresztül (esetenként civil szervezetek bekapcsolódásával) valósul meg, és az egyes ágazatok együttműködésén alapul. Községünkben a gyermekvédelmi alapellátások kiépültek, a preventív gyermekvédelem minden gyermekekkel foglalkozó intézményben, szakmai programban jelen van.

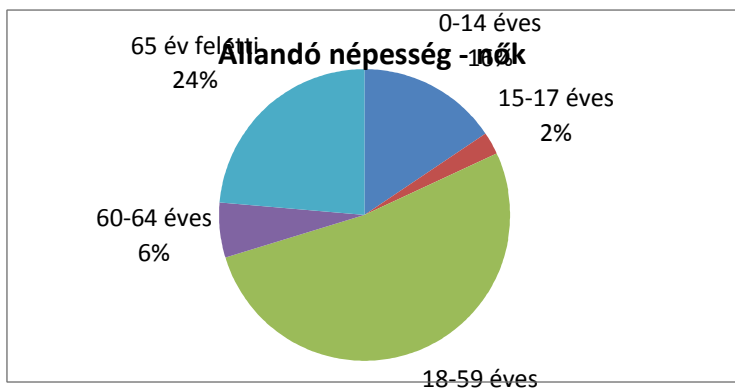
A gyermekvédelem középpontjában meghatározó szerepet betöltő jelzőrendszer áll. A gyermekjóléti központ kiemelt feladata a veszélyeztetettséget észlelő és jelző rendszer működtetése, melyet a preventációs munka első számú eszközének tekintünk. A veszélyeztetettség jelzésére épülő gyermekjóléti szolgáltatás hatékonyságát jelentősen befolyásolja a jelzőrendszer működésének minősége.

A gyermekjóléti szolgálat működtetését túlnyomórészt a települési önkormányzatok, azaz önkormányzati fenntartásban látják el/biztosítják a régióban. A gyermekjóléti szolgálatok tevékenységei között az információ-nyújtás, valamint a tanácsadás a leggyakoribb régiós és megyei szinten egyaránt (együttesen a tevékenység több mint 60%-át adják). Jelenős még a hivatalos ügyek intézésében való közreműködés. A többi tevékenység részaránya 10% alatti (lásd. Gyermekvédelmi Statisztikai Tájékoztatók).

2. számú táblázat - Állandó népesség

	fő			%	
	nők	férfiak	összesen	nők	férfiak
Állandó népesség	288	291	579	50%	50%
0-2 évesek					
0-14 éves	45	36	81	56%	44%
15-17 éves	7	16	23	30%	70%
18-59 éves	150	186	336	45%	55%
60-64 éves	18	14	32	56%	44%
65 év feletti	68	39	107	64%	36%

Forrás: TeIR, KSH-TSTAR 2011 év



A fenti táblázat alapján, 0-14 éves korúak száma 81 fő, ebből a nők aránya magasabb. A 15-17 éves korúaknál már a férfiak aránya magasabb. Érdekes megfigyelni, hogy az aktív lakosság körében a férfiak száma magasabb. Majd 60 év felett ismét megfordul az arány, és a nők veszik át a vezető szerepet.

3. számú táblázat - Öregedési index

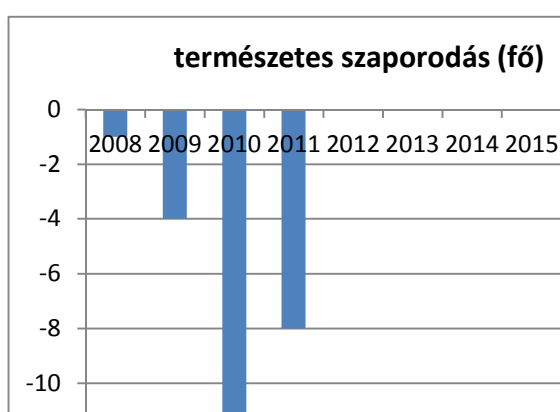
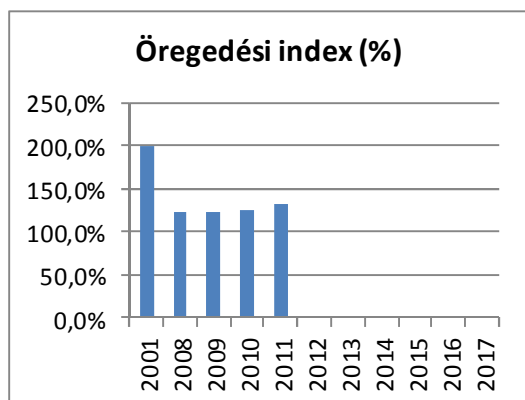
	65 év feletti állandó lakosok száma (fő)	0-14 éves korú állandó lakosok száma (fő)	Öregedési index (%)
2001	138	69	200,0%
2008	115	94	122,3%
2009	117	96	121,9%
2010	111	89	124,7%
2011	107	81	132,1%
2012	n.a.	n.a.	n.a.

Forrás: TeIR, KSH-TSTAR

5. számú táblázat - Természetes szaporodás

	élve születések száma	halálozások száma	természetes szaporodás (fő)
2008	6	7	-1
2009	4	8	-4
2010	5	17	-12
2011	2	10	-8
2012	n.a.	n.a.	n.a.

Forrás: TeIR, KSH-TSTAR



A táblázatból látható, hogy Nakon a születések száma évről évre csökken, a halálozások száma viszont nő kiugróan negatív képet ad a 2010-es év, ahol az élve születések száma 5, a halálozások száma 17. Az öregedési index is azt bizonyítja, hogy több az idős ember a faluban, hiszen 2011-ben 132,1%. Ez az adat alátámasztja, hogy a 14 év alattiak száma kevesebb, tehát előregedő a falu.

a) veszélyeztetett és védelembe vett, hátrányos helyzetű, illetve halmozottan hátrányos helyzetű gyermekek, valamint fogyatékossgal élő gyermekek száma és aránya, egészségügyi, szociális, lakhatási helyzete

Általános kritérium, hogy a gyermekvédelemben tevékenykedő szakemberek azonos módon értelmezzenek élethelyzeteket a hatékony szociális beavatkozás, a családgondozás érdekében. Mindehhez nélkülözhetetlen a veszélyeztetettség fogalmának azonos értelmezése. A veszélyeztetettség a gyermekvédelem alapfogalma. A gyermekvédelem igyekszik a problémakör kialakulását megelőzni, illetve a kialakult veszélyeztetettséget megszüntetni. Vagyis a veszélyeztetettség kategóriája határozza meg, hogy mely helyzetekben van szükség gyermekvédelmi beavatkozásra. Ezért nagyon fontos a területen, egy-egy régióban, megyében dolgozó szakemberek egységes megítélése, együttműködése. Ugyanis a beavatkozást, a további teendőket egy-egy gyermek és családja érdekében ez határozza meg. Így mindenképpen fontos, hogy a szakemberek ilyen irányú képzésekre, szakmai műhelyekre, konzultációkra eljussanak.

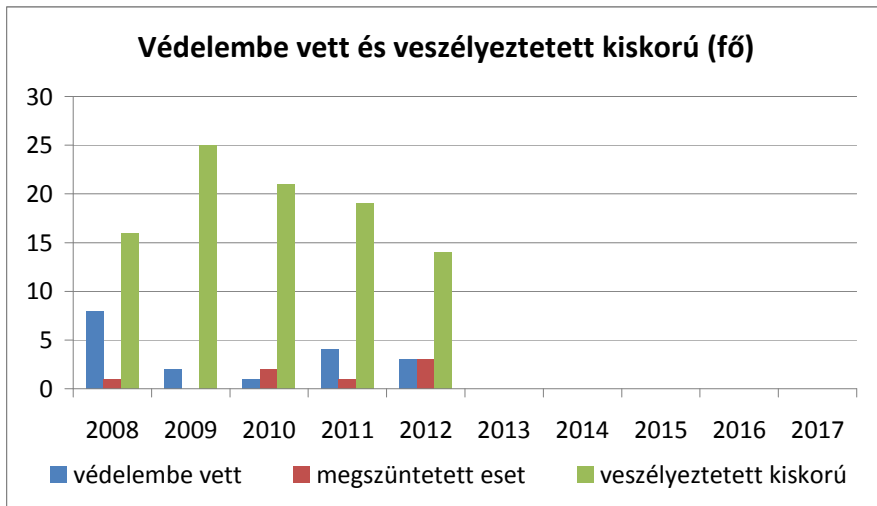
A veszélyeztetettség fogalma ma a gyermekvédelemben, jogi értelemben használatos. A Gyvt. 5. § n. pontja értelmében a veszélyeztetettség - olyan magatartás, mulasztás, vagy körülmény következtében kialakult - állapot, amely a gyermek testi, értelmi, érzelmi vagy erkölcsi fejlődését gátolja vagy akadályozza. A gyermekeket veszélyeztető helyzeteket általában két kategóriába szokás csoportosítani, amelyek a bántalmazás és az elhanyagolás.

A hátrányos, illetve halmozottan hátrányos helyzet fogalmának meghatározása nem egységes a gyermekvédelem területén. Az éves gyermekvédelmi rendszer működéséről szóló beszámoló adatait és tapasztalatait értékelve meghatározhatjuk a veszélyeztetettség okokat figyelve arra, hogy egy-egy gyermek, fiatal több szempontból is érintett lehet, a veszélyeztetettségi tényezők halmozottan jelentkeznek.

4.1.1. számú táblázat - Védelembe vett és veszélyeztetett kiskorú gyermekek száma

év	védelembe vett 18 év alattiak száma	Megszüntetett esetek száma a 18 év alatti védelembe vettek közül	veszélyeztetett kiskorú gyermekek száma
2008	8	1	16
2009	2	0	25
2010	1	2	21
2011	4	1	19
2012	3	3	14

Forrás: TeIR, KSH Tstar
Önkormányzat



Nakon is a védelembe vett és veszélyeztetett kiskorú gyerekekre különös gondot fordítanak a gyermekvédelemmel foglalkozó szakemberek. A jegyző védelembe veszi a gyereket, ha a szülő vagy törvényes képviselője az alapellátások önkéntes igénybevételével a gyermek veszélyeztetettségét megszüntetni nem tudja, de segítséggel a gyermek fejlődése, nevelése a családban biztosítható. A jegyző-a gyermekjóléti szolgálat javaslatának figyelembevételével-védelembe veheti a szabálysértést elkövetett fiatalokot, vagy a nyomozó hatóság nyomozást megtagadó határozata alapján a 14. életévét be nem töltött gyereket, vagy a rendőrség, az ügyészség, illetve a bíróság jelzése alapján a bűncselekmény elkövetésével gyanúsított, vádlott fiatalokot.

Nakon védelembe vett 18 év alatti kiskorú 3 fő van, ugyanekkor 3 fő esetében megszűnt a védelembe vétel 2012-ben.

Veszélyeztetett definíciója alatt olyan magatartás, mulasztás, vagy körülmény következtében kialakult - állapot, amely a gyermek testi, értelmi, érzelmi vagy erkölcsi fejlődését gátolja vagy akadályozza. A gyermekeket veszélyeztető helyzeteket általában két kategóriába szokás csoportosítani, amelyek a bántalmazás és az elhanyagolás.

Nakon a veszélyeztetett gyerekek száma elég magas a 2011 évet figyelembe véve 18 év alatti népességhez viszonyítva, 104 fő, a veszélyeztetett kiskorúak száma 19 fő, azaz 18,2%.

A helyi gyermekvédelemben dolgozó szakemberek tapasztalata szerint nem változott az a tendencia, hogy az alapellátás keretében többnyire a szülőknek felróható életviteli és környezeti problémák kerültek előtérbe.

b) rendszeres gyermekvédelmi kedvezményben részesítettek száma

4.1.2. számú táblázat - Rendszeres gyermekvédelmi kedvezményben részesítettek száma

év	Rendszeres gyermekvédelmi kedvezményben részesítettek száma	Ebből tartósan beteg fogyatékos gyermekek száma	Kiegészítő gyermekvédelmi kedvezményben részesítettek száma	Ebből tartósan beteg fogyatékos gyermekek száma	Rendkívüli gyermekvédelmi kedvezményben részesítettek száma
2008	52	n.a	0	0	0
2009	58	n.a	0	0	0
2010	56	n.a	0	0	0
2011	57	n.a	0	0	0
2012	51	n.a	0	0	0

Forrás: TeIR, KSH Tstar, Önkormányzati adatok

A rendszeres gyermekvédelmi kedvezményre való jogosultság megállapításának a célja annak igazolása, hogy a gyermek szociális helyzete alapján jogosult:

a) gyermekétkeztetés normatív kedvezményére

b) természetbeni támogatásra (évente két alkalommal: augusztus és november hónapban, feltéve, hogy a kedvezményre való jogosultsága tárgyév augusztus 1.-én, illetve november 1.-én, fennáll).

c) külön jogszabályban meghatározott egyéb kedvezményeknek az igénybevételére.

A települési önkormányzat jegyzője a természetbeni támogatást készétel, ruházat, valamint tanszer vásárlására felhasználható Erzsébet-utalvány formájában nyújtja, 2013. évben esetenként 5. 800 Ft. értékben. Településünkön a rendszeres gyermekvédelmi kedvezményt kevés eltéréssel mindig ugyanannyian igényelték a vizsgált időszakban (2008-2012 évben). Gyermekvédelmi kedvezményben Nakon 2012-ben 51 jogosult volt.

c) gyermek jogán járó helyi juttatásokban részesülők száma, aránya

Állami támogatások a gyermekek neveléséhez, iskoláztatásához. A gyermekek, tanulók természetbeni és pénzbeli juttatásainak visszatartásáról.

Az iskoláztatás indokolt és indokolatlan költségei mellett szólni kell, azokról az egyszeri vagy rendszeres természetbeni és pénzbeli juttatásokról, amelyekkel az állam járul hozzá a családok iskoláztatási költségeihez.

Az állami támogatásokat közvetlenül a kincstáron keresztül vagy a helyi önkormányzatok és az iskolák által kell eljuttatni a szülőkhöz és a gyermekekhez.

A széles körű állami gondoskodás nem csak a rászorulókat segíti, hanem a család jövedelmi és vagyoni helyzetétől függetlenül is jár az óvodába, iskolába járó gyermekek után.

Nakon minden rászoruló család megkapja azokat az információkat, melyek a támogatásukhoz szükséges. Fontos, hogy informáltak legyenek az ellátásukra vonatkozóan. A szociális ügyintéző kiemelten kezeli a gyermekes családok támogatását.

1992. évi XXII. tv. 132.§ (2).

A munkavállalónak a tizenhat évesnél fiatalabb gyermeke után pótszabadság jár.

A pótszabadság szempontjából a gyermeket először a születésének évében, utoljára pedig abban az évben kell figyelembe venni, amelyben a tizenhatodik életévét betölti. A pótszabadság mindkét szülőt megilleti (2011.évi CCXI.tv).

Mértéke: a gyermek 16 éves koráig

- egy gyermek után 2

- két gyermek után 4

- kettőnél több gyermek után összesen 7 nap

2013. január 1-jétől a fenti pótszabadság fogyatékos gyermekeként 2 munkanappal nő, ha a munkavállaló gyermeke fogyatékos.

Fogyatékos gyermeknek tekintjük azt a gyermeket, akire tekintettel a családok támogatásáról szóló törvény szerint magasabb összegű családi pótlék került megállapításra.

d) kedvezményes iskolai étkeztetésben részesülők száma, aránya

4.1.3. számú táblázat – Kedvezményes óvodai - iskolai juttatásokban részesülők száma

év	Ingyenes étkezésben résztvevők száma óvoda	Ingyenes étkezésben résztvevők száma iskola 1-8. évfolyam	50 százalékos mértékű kedvezményes étkezésre jogosultak száma 1-13. évfolyam	Ingyenes tankönyvellátásban részesülők száma	Óvodáztatási támogatásban részesülők száma	Nyári étkeztetésben részesülők száma
2008	10	24	n.a	24	4	0
2009	14	25	n.a	25	4	0
2010	13	25	n.a	25	5	0
2011	15	24	n.a	24	5	0
2012	14	26	n.a	26	3	0

Forrás: TeIR, KSH
Önkormányzati
adatok

A táblázatból megfigyelhető, hogy ingyenes iskolai étkezést, és ingyenes tankönyvet 24-25 fő igényelt a vizsgált időszakban.

Törvény értelmében a tanuló joga, hogy a nevelési-oktatási intézményben, családjá anyagi helyzetétől függően, kérelmére ingyenes vagy kedvezményes tanszerellátásban részesüljön, továbbá, hogy részben vagy egészben mentesüljön a törvényben meghatározott, a tanulókat terhelő költségek megfizetése alól, vagy engedélyt kapjon a fizetési kötelezettség teljesítésének halasztására vagy a részletekben való fizetésre. [1993. évi LXXIX törvény 10. § (4) bekezdés].

Ingyenes és kedvezményes étkeztetés

Az éves költségvetési törvényben kell meghatározni annak a támogatásnak az összegét, amelyet az iskolafenntartó kap a gyermekek kedvezményes étkeztetésének megszervezéséhez

Gyermekétkeztetés esetén a rendszeres gyermekvédelmi kedvezményben részesülő bölcsődés, óvodás, az 1-7. évfolyamon nappali rendszerű iskolai oktatásban részt vevő, a fogyatékos gyermekek számára gyermek után az intézményi térítési díj 100%-át kedvezményként kell biztosítani

A 8-13 évfolyamokra járó rendszeres gyermekvédelmi kedvezményben részesülő gyermek és tanuló után és a három- vagy többgyermekes családoknál gyermekenként az intézményi térítési díj 50%-át kell biztosítani.

A gyermek lakóhelye szerint illetékes önkormányzat, illetve - ha a gyermek közoktatási intézményben részesül étkezésben - a nevelési-oktatási intézmény vezetője - a fenntartó által megállapított szabályok keretei között - a gyermek egyéni rászorultsága alapján további gyermekenkénti kedvezményt állapíthat meg.

A gyermekek egészséges fejlődésének alapfeltétele az egészséges étkezés. A mélyszegénységben élő gyermekek közül otthon sokan nem jutnak megfelelő mennyiségű egészséges táplálékhoz. Ezért nagy jelentőségű az önkormányzat által szervezett intézményekben történő közétkeztetés. Az ingyenes étkezésben

résztevők száma évről évre emelkedik, ami igazolja azt is, hogy a hátrányos helyzetben nevelkedő gyerekek száma is növekedést mutat. 2008 évhez viszonyítva nőtt az ingyenes étkezésben résztvevők száma az óvodában.

Ingyenes tankönyvellátás

Ingyenes tankönyvellátásra jogosult, aki a rendszeres gyermekvédelmi támogatásban részesül, továbbá vagyoni és jövedelmi helyzetüktől függetlenül, aki három- vagy többgyermekes családban él, tartósan beteg, testi, érzékszervi, értelmi, beszéd fogyatékos, pszichés fejlődés zavarai miatt a nevelési, tanulási folyamatban tartósan és súlyosan akadályozott (pl. dyslexia), nagykorú és saját jogán családi pótlékra jogosult.

Óvodáztatási támogatás

A település önkormányzat jegyzője annak a rendszeres gyermekvédelmi kedvezményben részesülő gyermeknek a szülője részére, aki a három-, illetve négyéves gyermekét beíratta az óvodába, továbbá gondoskodik gyermeke rendszeres óvodába járatásáról, és akinek rendszeres gyermekvédelmi kedvezményre való jogosultsága fennáll pénzügyi támogatást folyósít, vagy természetbeni támogatást nyújt. Nacionálisan 2008-2009-ben 4-4 fő, 2010-2011-ben 5 fő, 2012-ben 3 fő vette igénybe az óvodáztatási támogatást.

e) magyar állampolgársággal nem rendelkező gyermekek száma, aránya

Nem releváns.

4.2 Szegregált, telepszerű lakókörnyezetben élő gyermekek helyzete, esélyegyenlősége

Nem releváns.

4.3 A hátrányos, illetve halmozottan hátrányos helyzetű, valamint fogyatékossgal élő gyermekek szolgáltatásokhoz való hozzáférése

A helyi gyermekvédelmi ellátórendszer szolgáltatásokkal, támogatásokkal segíti, az arra rászoruló családot a gyermek nevelésében, megfelelő támogatások és szolgáltatások nyújtásával, elérhetőségével. A helyi rendszer működtetésének fő feladata, célkitűzése, hogy a veszélyeztetettség kialakulását megelőzze. A megelőző tevékenység a teljes szolgáltató rendszert átfogó: köznevelési, egészségügyi, szociális, közművelődési és sport intézményhálózaton keresztül valósul meg. Az egyes ágazatok megfelelő színvonalú együttműködésén alapul. Településünkön a gyermekvédelmi alapellátások működnek, mindenki számára biztosított az egyenlő hozzáférés, a gyermekvédelem minden gyermekekkel foglalkozó intézményben, szakmai programban jelen van.

a) védőnői ellátás jellemzői (pl. a védőnő által ellátott települések száma, egy védőnőre jutott ellátott, betöltetlen státuszok)

4.3.1. számú táblázat – Védőnői álláshelyek száma

év	védőnői álláshelyek száma	Egy védőnőre jutó gyermekek száma
2008	0	25
2009	0	26
2010	0	18
2011	0	18
2012	0	15

Forrás: helyi védőnő



Nakon nincs védőnői státusz. A védőnő Szakcs, Lápafő, Várong, Nak településen látja el teendőit.

A településen a védőnő látogatja a hozzá tartozó kismamákat, csecsemőket. Az óvodában, iskolában preventív szűrővizsgálatokat végez rendszeresen, a kötelező előírásoknak megfelelően.

Ellátási területéhez tartozik még Nakhoz tartozó, Nosztánypusztá is. Nak község területén az ellátottak száma, 2012-ben 0-3 éves korosztályban 15 fő.

A védőnő heti rendszerességgel látogatja a kismamákat, szükség esetén több alkalommal is részt vesz a gyermek körüli teendők megtanításában, gondoskodik a kicsik gyermekorvosi felügyeletében, oltások leszervezésében. A védőnőhöz a családlátogatások során, a várandós kismamák, gyermekes anyukák bizalommal fordulnak problémáikkal. Nagyon sokszor elég egy megerősítő beszélgetés ahhoz, hogy problémájukkal orvoshoz forduljanak-e. A gyermekek egészségügyi szűrése biztosított, részben a védőnői hálózaton keresztül, részben intézményhálózaton keresztül. Az óvodában, általánosan zajló szűrőprogramok rendszeresek, amelyeket korrekt tanácsadás egészíti ki. (a gyerekek látás-, hallás-, lúdtalp szűrését elvégzi)

Veszélyeztetett gyerekekre fokozottan ügyel, együtt dolgozik a gyerekJóléti szolgálattal, családsegítő központtal.

A hátrányos megkülönböztetés, az egyenlő bánásmód követelményeinek megsértésére a szolgáltatások nyújtásakor, nincs nyilvántartott eset feljegyezve.

b) gyermekorvosi ellátás jellemzői (pl. házi gyermekorvoshoz, gyermek szakorvosi ellátáshoz való hozzáférés, betöltetlen házi gyermekorvosi praxisok száma)

Gyermek orvosi szakellátás helyben nincs, legközelebb a dombóvári gyermekorvosokhoz hordják gyermekeiket a szülők. Erről azonban pontos nyílván tartással nem rendelkezik az önkormányzat.

Helyben a házi orvos elérhető, aki a gyermekek ellátását is maximálisan elvégzi. A gyermek orvosi ügyelet, este 7 órától reggel 7 óráig a dombóvári kórházban érhető el, ahol a sürgősségi ellátás is biztosított.

c) 0–7 éves korúak speciális (egészségügyi-szociális-oktatási) ellátási igényeire (pl. korai fejlesztésre, rehabilitációra) vonatkozó adatok

Nak községnek nincs bölcsődéje, viszont 2013. január 1.-től önálló óvodával rendelkezik.

A korai fejlesztésre szoruló gyerekeket, a Dombóvárról kijáró logopédus helyben fejleszti. A szülőknek is megtanítják, hogyan tudnak a gyerekek fejlesztésébe bekapcsolódni, a gyakorlási technikákat megtanítják velük.

Az integrált oktatást, különleges gondozást a gyermek életkorától és állapotától függően – a fogyatékossgot megállapító szakértői bizottság szakvéleményében foglaltak alapján – a korai fejlesztés és gondozás, a fejlesztő felkészítés, az óvodai nevelés keretében kerül megszervezésre.

d) gyermekjóléti alapellátás

4.3.3. számú táblázat - Bölcsődék és bölcsődébe beíratott gyermekek száma

év	bölcsődék száma	bölcsődébe beírt gyermekek száma	Szociális szempontból felvett gyermekek száma (munkanélküli szülő, veszélyeztetett gyermek, nappali tagozaton tanuló szülő)	Működő összes bölcsődei férőhelyek száma
2008	0	0		
2009	0	0		
2010	0	0		
2011	0	0		
2012	0	0		

Forrás: TeIR, KSH Tstar

4.3.4. számú táblázat - Családi napköziben engedélyezett férőhelyek száma

év	családi napköziben engedélyezett férőhelyek száma	családi napköziben a térítésmentes férőhelyek száma
2008	0	0
2009	0	0
2010	0	0
2011	0	0
2012	0	0

Forrás: TeIR, KSH Tstar,

Nak Községben a 0-3 éves korú gyermekek intézményben való elhelyezésére nincs lehetőség, mivel sem bölcsőde, sem családi napközi nem működik a faluban. A legközelebbi bölcsőde Dombóváron működik, ahol a maximálisan felvehető létszám 50 fő. A Naki kismamák, a védőnő elmondása szerint, nem jellemző, hogy keressék a bölcsődei elhelyezés lehetőségét.

A gyermekjóléti alapellátást a „Kapaszkodó” dombóvári szervezet munkatársai látják el. Heti rendszerességgel jelen vannak a településen, szorosan együttműködve az Önkormányzattal és annak intézményeivel. A gyermek érdekeit védő személyes szociális szolgáltatás, amely a szociális munka módszereinek és eszközeinek felhasználásával szolgálja a gyermek testi és lelki egészségének, családban történő nevelkedésének elősegítését, a gyermek veszélyeztetettségének megelőzését, a kialakult veszélyeztetettség megszüntetését, illetve a családjából kiemelt gyermek visszahelyezését

e) gyermekvédelem

A gyermek veszélyeztetettségének megelőzése

„39.§ (3) a) a veszélyeztetettséget észlelő és jelző rendszer működtetése, a nem állami szervek, valamint a magánszemélyek részvételének elősegítése a megelőző rendszerben.”

- Makro szintű feladatok: figyelemmel kíséri a településen élő gyermekek életkörülményeit és szociális helyzetét, gyermekjóléti és egyéb szociális ellátások iránti szükségletét, a gyermekvédelmi vagy egyéb hatósági beavatkozást igénylő helyzetét.

- Mikro szintű feladatok: az észlelő-és jelzőrendszer működtetése.

A gyermekjóléti szolgálat koordinálja azoknak a szakembereknek az együttműködését, akik valamilyen formában kapcsolatba kerülhetnek a gyermekekkel.

Az együttműködés egyik formája az esetmegbeszélés, amely legalább havi rendszerességgel történik.

A Gyvt. a gyermekjóléti szolgáltatás feladatait 4 csoportra osztja:

- feladatok a gyermek testi, lelki egészségének, családban történő nevelésének elősegítése érdekében
- feladatok a gyermek veszélyeztetettségének megelőzése érdekében (a településen élő összes gyermekre vonatkozó adatgyűjtési, jelzési teendők, valamint a gyermekvédelemben érdekelték együttműködésével kapcsolatos teendők tartoznak ide.)
- feladatok a kialakult veszélyeztettség megszüntetése érdekében,
- feladatok a családjából kiemelt gyermeke visszahelyezése érdekében.

Az észlelő-és jelzőrendszer célja: feltárni a veszélyeztető tényezőket, elősegítve a problémák időben történő felismerését, és azok megoldását

Feladata: figyelemmel kísérni a településen élő gyermekek szociális helyzetét, életkörülményeit, az életformákat, a közösségi viszonyokat, az ellátó intézményeket. Felismerni és feltárni a gyermekeket általában veszélyeztető okokat, és információkat nyújtani a megoldásokhoz.

Nakra heti rendszerességgel jön a Dombóvári Gyermekjóléti Intézményből egy gyermekvédelemmel foglalkozó szakember, aki a rászoruló családoknak segítséget nyújt. (Hivatalos papír kitöltésében, törvény értelmezésében).

f) krízishelyzetben igénybe vehető szolgáltatások

Szociális válsághelyzetben lévő várandós anya segítése

„39.§ (2) c) a szociális válsághelyzetben lévő várandós anya támogatása, segítése, tanácsokkal való ellátása, valamint a családok átmeneti otthonában igénybe vehető ellátásokhoz való hozzájutás szervezése.”

Nak Községben, krízis helyzetben lévő várandós anya nem volt.

Családok átmeneti otthona

Megszakítás nélküli munkarend szerint működő, gyermekjóléti alapellátást biztosító, bentlakásos gyermekintézmény.

Ebben az ellátási formában azonban az otthontalanná vált szülő kérelmére együttesen helyezhető el gyermek és szülője, ha az elhelyezés hiányában lakhatásuk nem lenne biztosított és a gyermeket emiatt el kellene választani szülőjétől. A családok átmeneti otthonába befogadható a szociális válsághelyzetben lévő várandós anya, amennyiben olyan családi, környezeti, társadalmi helyzetben van, amely veszélyezteti az anyát, és ez által a gyermek egészséges megszületését, az újszülött biztonságos gondozását.

Ezt a feladatot a gyermekjóléti szolgálatok a védőnői szolgálattal együttműködve végzik.

A tevékenység minél hatékonyabb megvalósításához a következőket kell figyelembe venni:

- kapcsolatfelvételkor nem elég a spontán találkozásra építeni, „keresni kell a szociális válsághelyzetben lévő várandós anyákat”,
- meghatározó a jelzőrendszer és az általános figyelemfelkeltő tájékoztatás szerepe,
- a tájékoztatások során a magzatvédelmet kell elsősorban kiemelni a felelősségérzet felkeltése, és megerősítése révén.

Az Önkormányzatnak nincs tudomása arról, hogy bárki családok átmeneti otthonát igénybe vette volna.

g) egészségfejlesztési, sport-, szabadidős és szünidős programokhoz való hozzáférés

Szabadidős programok szervezése

Erre megoldás lehet a 2013-ban megnyílt IKSZT, a könyvtáron át, a gyermek és ifjúsági programokon keresztül, minden korosztály számára tartalmas, izgalmas szórakozási lehetőséget biztosít az intézmény, kötelező és vállalt feladatain keresztül. Pl.: rongyszőnyegkészítés, farsangi játszóház, húsvéti kézműves foglalkozás, tökfárgó verseny, műveltségi vetélkedő.

h) gyermekétkeztetés (intézményi, hétvégi, szünidei) ingyenes tankönyv

A gyermekétkeztetés kiemelten fontos feladat, hiszen a jövő nemzedék tápanyaggal történő ellátásáról van szó. A megfelelő gyermekétkeztetés az egészséges táplálkozást egy egész életre meg alapozhatja.

Nak község óvodásai, Szakcsi ÁMK konyhájából kapják a megfelelő minőségű ételt. Az ételek minőségén még lehetne javítani, de a költségekbe nem igazán fér bele a magasabb minőségű étel. A szülőknek így is nagy terhet ró az étkeztetési kiadás. Az önkormányzat költségvetésében is elég nagyarányú, az ingyenes- és 50%-os étkezési hozzájárulásban részesülők utáni kiadás. Az iskolások Szakcsón az iskola konyhájában kapják az ételt.

4.1.3. számú táblázat – Kedvezményes óvodai - iskolai juttatásokban részesülők száma

év	Ingyenes étkezésben résztvevők száma óvoda	Ingyenes étkezésben résztvevők száma iskola 1-8. évfolyam	50 százalékos mértékű kedvezményes étkezésre jogosultak száma 1-13. évfolyam	Ingyenes tankönyv-ellátásban részesülők száma	Óvodáztatási támogatásban részesülők száma	Nyári étkeztetésben részesülők száma
2008	10	n.a	n.a	n.a	4	0
2009	14	n.a	n.a	n.a	4	0
2010	13	n.a	n.a	n.a	5	0
2011	15	n.a	n.a	n.a	5	0
2012	14	n.a	n.a	n.a	3	0

Forrás: Önkormányzati adatok, Óvoda

i) hátrányos megkülönböztetés, az egyenlő bánásmód követelményének megsértése a szolgáltatások nyújtásakor járási, önkormányzati adat, civil érdekképviselők észrevételei

Ilyen jelzés nem érkezett a lakosság részéről.

j) pozitív diszkrimináció (hátránykompenzáló juttatások, szolgáltatások) az ellátórendszerek keretein belül

Nak Község Önkormányzata minden évben mikuláscsomaggal kedveskedik a 14 év alatti gyermekeknek, gyermeknapot szervez nekik, ahol különböző versenyeken vehetnek részt, és aztán a jól megérdemelt édességet és innivalót is megkapják.

Az Önkormányzat a felsőfokú tanulmányaikat végző tanulókat a Bursa Hungarica pályázattal támogatja, 2013 évben 5 tanulót havi 3000 Ft összeggel támogat.

Az IKSZT minden gyermek számára elérhető szabadidős és szórakozási, közösségi rendezvényeket biztosít. (internet, könyvtár, logikai játék, társasjáték, pingpong, csocsó, stb.)

4.4 A kiemelt figyelmet igénylő gyermekek/tanulók, valamint fogyatékossgal élő gyerekek közoktatási lehetőségei és esélyegyenlősége

4.4.3. számú táblázat - Óvodai nevelés adatai 3.

év	3-6 éves korú gyermekek száma	óvodai gyermekcsoportok száma	óvodai férőhelyek száma	óvodai feladat-ellátási helyek száma	óvodába beírt gyermekek száma	óvodai gyógypedagógiai csoportok száma
2008	17	1	25	1	17	0
2009	19	1	25	1	19	0
2010	22	1	25	1	19	0
2011	23	1	25	1	23	0
2012	24	1	25	1	24	0

Forrás: Önkormányzati adatgyűjtés, Óvoda

4.4.4. számú táblázat - Az óvodai ellátás igénybevétele

2012-2013. év	3 éves	4 éves	5 éves	6 éves	7 éves	Összesen
székhely						
Az intézménybe beíratott gyermekek létszáma	7	5	5	7	1	25
Más településről bejáró gyermekek létszáma	1					1
az intézménybe beíratott, 20%-ot meghaladóan hiányzott gyermekek száma (az adott évből eltelt időszakra vetítetten)	2					2
a beíratott gyermekek közül a hátrányos helyzetűek létszáma	3	2	3	4	1	13
a beíratott gyermekek közül a halmozottan hátrányos helyzetűek létszáma	2	0	1	0	1	4
tagóvoda						
Az intézménybe beíratott gyermekek létszáma						0
Más településről bejáró gyermekek létszáma						0
az intézménybe beíratott, 20%-ot meghaladóan hiányzott gyermekek száma (az adott évből eltelt időszakra vetítetten)						0
a beíratott gyermekek közül a hátrányos helyzetűek létszáma						0
a beíratott gyermekek közül a halmozottan hátrányos helyzetűek létszáma						0

Forrás: Önkormányzati adatgyűjtés

A Naki Óvoda 2013. január 1.-től önálló intézményként, az előző időszakban a Szakcsi ÁMK tagóvodájaként működött. Maximális kihasználtsággal működik, a férőhelyek száma 25 fő.

Az óvoda pedagógus létszáma 2 fő, mellettük 1 fő 8 órás dajka, 1 fő kisegítő személyzet dolgozik. Az óvoda nyitva tartása rugalmasan illeszkedik a szülők munkarendjéhez. Reggel 7 órától este 17 óráig tart nyitva az óvoda. Minden különleges igényt próbálnak kielégíteni az óvónők, hogy a szülőknek ne okozzon problémát a gyermek elhelyezése. A gyermekek napi ötszöri étkeztetése biztosított, gyümölcsöt, tejterméket naponta fogyasztanak. Az óvoda felszereltsége kiváló a fejlesztő játékoktól a készségfejlesztésig minden rendelkezésre áll.

4.4.1. számú táblázat - Óvodai nevelés adatai

ÓVODAI ELLÁTOTTSÁG	db	
Az óvoda telephelyeinek száma	1	
Hány településről járnak be a gyermekek	2	
Óvodai férőhelyek száma	25	
Óvodai csoportok száma	1	
Az óvoda nyitvatartási ideje (...h-tól ...h-ig):	7h-tól- 17h-ig	
A nyári óvoda-bezárás időtartama: ()	5 hét	
Személyi feltételek	Fő	Hiányzó létszám
Óvodapedagógusok száma	2	
Ebből diplomás óvodapedagógusok száma	2	
Gyógypedagógusok létszáma	0	
Dajka/gondozónő	1	
Kisegítő személyzet	1	

Forrás: önkormányzati adatgyűjtés, Óvoda

Nak Községben sajnos nincs iskola, az általános iskoláskorú gyerekek közül Dombóvár különböző iskoláiba is járnak, de a többségük a Szakcsi iskolába jár. Fogyatékossgal élő gyerekekről nincs tudomása az önkormányzatnak.

4.4.7. számú táblázat - Általános iskolában tanuló száma

tanév	Általános iskola 1-4 évfolyamon tanulóinak száma	Általános iskola 5-8 évfolyamon tanulóinak száma	általános iskolások száma	napközis tanulók száma	
	fő	fő	fő	fő	%
2010/2011	18	10	28	15	53,6%
2011/2012	15	15	30	19	63,3%
2012/2013	16	17	33	22	66,7%

Forrás: TeIR, KSH Tstar, Helyi adatgyűjtés

4.4.8. számú táblázat - Általános iskolák adatai

tanév	általános iskolai osztályok száma			általános iskolai osztályok száma a gyógypedagógiai oktatásban			általános iskolai feladat-ellátási helyek száma
	1-4 évfolyamon	5-8 évfolyamon	összesen	1-4 évfolyamon	5-8 évfolyamon	összesen	db
2010/2011	4	4	8	0	0	0	n.a
2011/2012	4	4	8	0	0	0	n.a
2012/2013	4	4	8	0	0	0	n.a

Forrás: TeIR, KSH Tstar, helyi adat gyűjtés

A Szakcsi általános Iskolába járó tanulók adatai.

a) a hátrányos, illetve halmozottan hátrányos helyzetű, valamint sajátos nevelési igényű és beilleszkedési, tanulási, magatartási nehézséggel küzdő gyermekek/tanulók óvodai, iskolai ellátása

„A halmozottan hátrányos helyzet fogalma kimondottan a közoktatási törvény által alkotott fogalom, amely megnevezi azt az oktatással (és csakis az oktatással) kapcsolatos okot, amely a gyermek szociális rászorultságához vezet. Nevezetesen azt, hogy a szülők alacsony iskolai végzettsége az oka közvetetten, hogy a család szociálisan rászorult a támogatásra: alacsony iskolázottságuk okán nincs rájuk szükség a munkaerőpiacon, nincs, vagy alacsony a jövedelmük, ezért újratermelik a munkanélküliséget generációkon keresztül.”

A közoktatásról szóló 1993. évi LXXIX. Törvény 121.§ „Értelmező rendelkezéseiben” az alábbi módon határozza meg a hátrányos, halmozottan hátrányos helyzetet:

- hátrányos helyzetű gyermek, tanuló: az, akit családi körülményei, szociális helyzete miatt rendszeres gyermekvédelmi kedvezményre való jogosultságát a jegyző megállapította;

e csoporton belül

- halmozottan hátrányos helyzetű: az a gyermek, az a tanuló, akinek a törvényes felügyeletét ellátó szülője – a gyermekek védelméről és a gyámügyi igazgatásról szóló törvényben szabályozott eljárásban tett önkéntes nyilatkozata szerint – óvodás gyermek esetén, a gyermek három éves korában, tanuló esetében a tankötelezettség beállításának időpontjában, legfeljebb az iskola nyolcadik évfolyamán folytatott tanulmányait fejezte be sikeresen;
- halmozottan hátrányos helyzetű az a gyermek, az a tanuló is, akit tartós nevelésbe vettek.

A halmozottan hátrányos helyzetű gyermekek, tanulók nyilvántartása, a rendszeres gyermekvédelmi kedvezményben részesülő gyermekek tekintetében, a szülő által önkéntesen benyújtott nyilatkozat alapján történik.

Településünkön HH gyerekek száma az óvodában, 2012-es évben: 13 fő HHH gyerekek száma 4 fő.

Az óvodapedagógusok felkészültek, folyamatosan képzéseken vesznek részt. Az óvoda infrastruktúrája magas szintű ellátást biztosít, és ennek előnyeit a HH/HHH gyermekek is élvezik. Logopédiai foglalkoztató, van az óvodában fejlesztő pedagógust is alkalmaznak. A segítő szakmák jelenléte a gyermekvédelmi munka eredményességét erősíti az intézményben. Az óvodában van sajátos nevelési igényű gyerek, egyéni fejlesztését gyógypedagógus segíti.

b) a közneveléshez kapcsolódó kiegészítő szolgáltatások (pl. iskolára/óvodára jutó gyógypedagógusok, iskolapszichológusok száma stb.)

A Naki Óvoda személyi feltételei kielégítőek, annak ellenére, hogy az óvoda létszáma 24 fő. Prevenációs céllal, és a feltárt esetek enyhítésére működnek a köznevelési és gyermekjóléti intézményekben a segítő szakemberek: Gyógypedagógus, fejlesztő pedagógus, védőnő, gyermekvédelmi felelős.

Az Önkormányzat hozzájárul a gyermekekkel kapcsolatos költségekhez, illetve a gyermekek gondozásával kapcsolatos feladatokhoz. A helyi gyermekvédelmi rendszer sajátossága, hogy minden gyermek számára gondoskodást nyújt, ugyanakkor fokozott védelemben részesíti az arra rászorulókat. A különböző ágazatok együttműködnek, és egymást segítik. Az egyes szolgáltatások, ellátások szociális rászorultság alapján, más ellátások ún. alanyi jogon járnak a gyermekek részére.

c) hátrányos megkülönböztetés és jogellenes elkülönítés az oktatás, képzés területén, az intézmények között és az egyes intézményeken belüli szegregáció

Nem történt hátrányos megkülönböztetés és jogellenes elkülönítés.

d) az intézmények között a tanulók iskolai eredményességében, az oktatás hatékonyságában mutatkozó eltérések

Az intézmények közötti oktatás eredményességet, a kompetencia felmérés eredményével lehetne megvizsgálni. A kompetenciamérés eredményét, adatok hiányában nem tudjuk elemezni.

e) pozitív diszkrimináció (hátránykompenzáló juttatások, szolgáltatások)

Nak Község Önkormányzata az általános iskolások részére minden hónapban megveszi a buszbérletet, így azon családoknak, akinek ez gondot okoz ez nagy segítség.

4.5 Következtetések: problémák beazonosítása, fejlesztési lehetőségek meghatározása.

A gyerekek helyzete, esélyegyenlősége vizsgálata során településünkön	
beazonosított problémák	fejlesztési lehetőségek
Nyári időszakban a hátrányos helyzetű gyermekek étkezése bizonytalan	Nyári gyermekétkeztetés megszervezése, biztosítása
Alacsony a gyermekvállalási ráta	Kormányzati programmal segíteni a szülők gyermekvállalási esélyeit (lakás, munka)

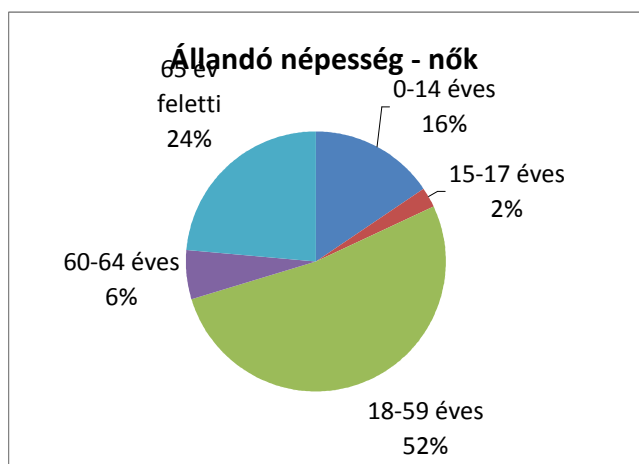
5. A nők helyzete, esélyegyenlősége

A nők elleni hátrányos megkülönböztetést nem mindig könnyű észrevenni: sokszor maguk a nők – különösen, ha vezető pozíciót töltenek be – tiltakoznak a leghevesebben, amikor arról esik szó, hogy az otthoni, a munkahelyi vagy a közéleti szférában személyesen ők maguk, vagy a nők általában hátrányt szenvednének el a férfiakhoz képest. Bármily nehéz is a nemek helyzetére érzékeny elemzést lehetővé tevő adatokat gyűjteni (hiszen ezeket még a nagy adatgyűjtő szervek – munkaügyi központok, KSH, APEH vagy OEP – sem kéri kellő részletességgel), mégis meg kell próbálni a lehető legpontosabb információkat beszerezni.

2. számú táblázat - Állandó népesség

	fő			%	
	nők	férfiak	összesen	nők	férfiak
állandó népesség	288	291	579	50%	50%
0-2 évesek					
0-14 éves	45	36	81	56%	44%
15-17 éves	7	16	23	30%	70%
18-59 éves	150	186	336	45%	55%
60-64 éves	18	14	32	56%	44%
65 év feletti	68	39	107	64%	36%

Forrás: TeIR, KSH-TSTAR 2011 év



Nak lakosságának vizsgálatokor látható, hogy a férfiak 15-59 éves korig magasabb arányban vannak, mint a nők. 0-14 év, illetve a 60 év feletti nők viszont sokkal nagyobb százalékban vannak a férfiakhoz képest. Sajnos nagyon sok idős egyedülálló nő van.

5.1 A nők gazdasági szerepe és esélyegyenlősége

A faluban található nőket is foglalkoztató munkahelyek jellemzően a közszféra és a szolgáltatási szektor. A foglalkoztatott, az inaktív és a munkanélküli női népesség főbb demográfiai adatai nem állnak teljes körűen a rendelkezésre (gyermekszám, képzettség, családi állapot, demográfiai adatok). A gyermekes családok gazdasági aktivitásáról felmérés nem készült a településen.

a) foglalkoztatás és munkanélküliség a nők körében

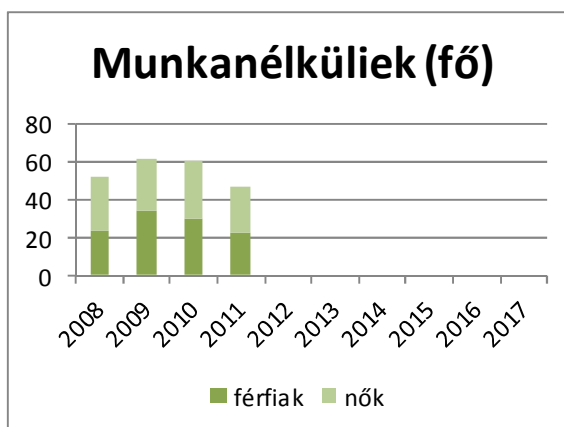
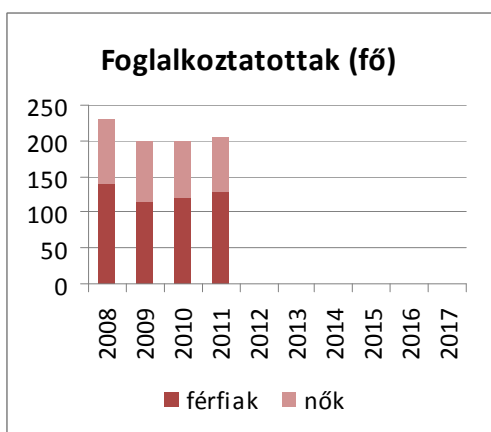
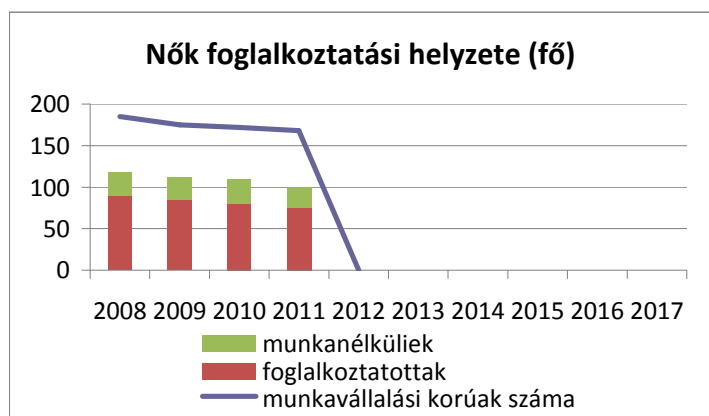
A nők anyagi kiszolgáltatottságát fokozza, hogy sokan nem tudják felmutatni a nyugdíj jogosultsághoz szükséges ledolgozott munkaidőt. A település nem rendelkezik adatokkal a ledolgozott munkaidő tekintetében. A gyermeküket egyedül nevelő nők gazdaságilag (és jogilag is) ki vannak szolgáltatva. A település nem rendelkezik felméréssel a gyermeküket egyedül nevelő nők, férfiak szükségleteit illetően.

A nők és férfiak foglalkozási (horizontális) szegregációja, és az ún. „üvegplafon” (a vertikális szegregáció) az egyenlőtlen bérezést és általában a javakhoz, kompetenciákhoz és lehetőségekhez való egyenlőtlen hozzáférést eredményezi. A nők jellegzetesen az alacsony fizetésű munkakörökbe szorulnak. A település nem rendelkezik kimutatással a férfiak és nők bérezését illetően. Munkaerőpiaci-helyzetükről azonban nem készült felmérés.

5.1.1. számú táblázat - Foglalkoztatás és munkanélküliség a nők körében

év	Munkavállalási korúak száma		Foglalkoztatottak		Munkanélküliek	
	férfiak	nők	férfiak	nők	férfiak	nők
2008	200	185	140	90	24	28
2009	165	175	115	85	34	27
2010	198	172	120	80	30	30
2011	200	168	130	75	22	25
2012	n.a.	n.a.	n.a.	n.a.	n.a.	n.a.

Forrás: TeIrr, Munkaügyi Központ



A vizsgált időszakban a munkanélküliek esetében a nők magasabb arányt mutatnak, mint a férfiak. A munkanélküliek iskolai végzettségéről nincs adatnyilvántartása az önkormányzatnak, így nem állapítható meg a végzettség szerinti bontás.

b) nők részvétele foglalkoztatást segítő és képzési programokban

5.1.2. számú táblázat - Nők részvétele foglalkoztatást segítő és képzési programokban

év	Foglalkoztatást segítő programok száma	Képzési programok száma	részvevők száma	részvevő nők száma
2008	0	0	0	0
2009	0	0	0	0
2010	0	0	0	0
2011	0	0	0	0
2012	1	1	8	7

Forrás: Helyi adatgyűjtés

A nők képzésére a tavalyi évben indult Növénytermesztési képzés ad lehetőséget. A Munkaügyi Központ szervezésében sem indul olyan képzés, melyre a Naki munkanélküli hölgyek jelentkezhetek volna.

c) alacsony iskolai végzettségű nők elhelyezkedési lehetőségei

Nincs adat az iskolai végzettségre vonatkozóan.

d) hátrányos megkülönböztetés a foglalkoztatás területén (pl. bérkülönbség)

A női nemhez tartozás, az anyaság és a terhesség, leggyakrabban együtt jelennek meg diszkriminációs alapként. A foglalkoztatás esetében ezek a védett tulajdonságok egyaránt okot szolgáltatnak a kedvezőtlenebb bánásmódra a jogviszony létesítésénél és fennállása alatt is. Kevesen tudják, és még kevesebben fogadják el, hogy a terhességgel és az anyasággal összefüggésben történő munkaviszony megszüntetés, még a próbaidő alatt is lehet diszkriminatív.

Nak község önkormányzata különös gondot fordít a hátrányos megkülönböztetés és diszkrimináció mentességre, ezért nem érkezett olyan jelzés, amelyben jogellenes magatartást tanúsított volna az önkormányzat, mint munkáltató.

5.2 A munkaerő-piaci és családi feladatok összeegyeztetését segítő szolgáltatások (pl. bölcsődei, családi napközi, óvodai férőhelyek, férőhelyhiány; közintézményekben rugalmas munkaidő, családbarát munkahelyi megoldások stb.)

5.2 számú táblázat - A munkaerő-piaci és családi feladatok összeegyeztetését segítő szolgáltatások

év	3 év alatti gyermekek száma a településen	működő bölcsődék száma	bölcsődei férőhelyek száma		működő családi napközök száma	férőhelyek száma családi napközökben	férőhelyek összesen
			önkormányzati	egyéb			
2008	23	0	0	0	0	0	0
2009	24	0	0	0	0	0	0
2010	19	0	0	0	0	0	0
2011	16	0	0	0	0	0	0
2012	n.a.	n.a.	n.a.	n.a.	n.a.	n.a.	n.a.

Forrás: TeIR és helyi adatgyűjtés

Községünkben bölcsőde, és családi napközi nem működik.

4.4.1. számú táblázat - Óvodai nevelés adatai

ÓVODAI ELLÁTOTTSÁG	db	
Az óvoda telephelyeinek száma	1	
Hány településről járnak be a gyermekek	2	
Óvodai férőhelyek száma	25	
Óvodai csoportok száma	1	
Az óvoda nyitvatartási ideje (...h-tól ...h-ig):	7h-tól- 17h-ig	
A nyári óvoda-bezárás időtartama: ()	5 hét	
Személyi feltételek	Fő	Hiányzó létszám
Óvodapedagógusok száma	2	
Ebből diplomás óvodapedagógusok száma	2	
Gyógypedagógusok létszáma	0	
Dajka/gondozónő	1	
Kisegítő személyzet	1	

Forrás: Önkormányzati adatgyűjtés, Óvoda

Az óvoda nyitva tartása rugalmasan alkalmazkodik a szülők munkájához. A nyári szünetben 5 hétre zár be az óvoda, eközben a kötelező ÁNTSZ-i feladatokat elvégzik (nagytakarítás, festés, karbantartás).

5.3 Családtervezés, anya- és gyermekgondozás területe

5.3. számú táblázat - Családtervezés, anya- és gyermekgondozás területe

év	védőnők száma	0-3 év közötti gyermekek száma	átlagos gyermekszám védőnőnként
2008	1	25	25
2009	1	26	26
2010	1	18	18
2011	1	18	18
2012	1	15	15

Forrás: helyi adatgyűjtés, védőnő

A nők foglalkoztatását gátló legfőbb akadály a gyermeknevelés. A családi, célzott programok megtervezését és kivitelezését is ez a horizontális szemlélet alapozhatja meg. Az itt következő elemzés néhány kulcsprobléma köré szervezi a tennivalókat: mindig a helyzet megismerése, a fontosabb problémák feltárása a kiindulópont. Ezt követően a lehetséges faktorok számbavétele, feladataik megjelölése következik. A nemek egyenlőségének érdekében a helyzetelemzés mellett a legtöbb, amit tehetünk, hogy képzett és felkészült, a probléma iránt érzékeny, elkötelezett együttműködő partnerek hálózatát alakítjuk ki.

A védőnő koordinálja a terhesség idejének megfelelő vizsgálatok megtörténtét. A védőnő otthonában is meglátogatja a várandósokat és életvezetési-, lakásrendezési tanácsokat ad, hogy megfelelő legyen a csecsemő fogadása.

Nak községben bölcsőde, családi napközi nem működik. Az óvodai férőhelyek száma megfelelő, férőhely hiány miatt még óvodás korú gyermeket nem utasítottak el a helyi óvodából. Mivel a szomszédos településen már óvoda sem működik, 1 gyermeket onnan is a Naki óvodába íratott a szülő, a minőségi óvodai ellátás miatt. Reggel 7 órától délután 17 óráig tart nyitva az óvoda, a nyári 5 hetes időszak kivételével folyamatosan működik az intézmény.

5.4 A nőket érő erőszak, családon belüli erőszak

A statisztikai adatok azt mutatják, hogy a nők ellen elkövetett bűncselekmények között egyértelműen a családon belüli erőszak a leggyakoribb halálozási ok. A helyzetet tovább nehezíti, hogy a családban, az otthon falai mögött folyó erőszak a privát szféra sérthetlenségénél fogva gyakran láthatatlan, ami az áldozat számára jelentősen megnehezíti a segítségkérést, a környezet számára pedig a segítségnyújtást. Mind a nyugati, mind a magyar adatok azt mutatják, hogy minden ötödik nő él vagy élt valaha olyan kapcsolatban, ahol partnere rendszeresen testileg bántalmazta őt. Ezt az adatot tovább súlyosbítja, hogy a testi erőszak csak a jéghegy csúcsa. A folyamatos lelki erőszakban élő nők száma ennél jóval magasabb. Célzottan a nők elleni erőszak, családon belüli erőszak áldozataival foglalkozó ellátás a faluban nem folyik.

Tudomásunk szerint a településen nőket érő erőszak, családon belüli erőszak nem történt.

A település nem jelezte, hogy a fiatal lányok védelme érdekében külön erőfeszítéseket kell tenni.

5.5 Krízishelyzetben igénybe vehető szolgáltatások (pl. anyaothton, családok átmeneti otthona)

A legközelebbi anyaothton, családok átmeneti otthona Dombóváron található. A családok önként kérhetik felvételüket az intézményvezetőnél személyesen, telefonon vagy levélben. A jelentkezés oka lehet anyagi probléma (megélhetési nehézségek, rossz lakáskörülmények, albérlet felmondása), konfliktus, családon belüli erőszak, bántalmazás, titkolt terhesség, egyéb. Az átmeneti intézményben az egyszülős családok átlagosan 12 hónapig tartózkodhatnak. A gondozási időszak alatt a gyermekek teljes körű ellátást kapnak (étkezés, iskoláztatás költsége, ruházat, szabadidős tevékenység járulékos költség), a felnőttek szükség szerinti ellátásban részesülnek. A gondozottak folyamatos személyi segítséget kapnak annak érdekében, hogy az intézményen kívüli életüket minél előbb megkezdhesék.

5.6 A nők szerepe a helyi közéletben

Még mindig jellemző a nőket a háztartásba számúzó szerepfelfogás. A nők karrierépítésének erősödésére utal, hogy a gyermekszülés ideje kitolódott.

Női vállalkozók a faluban alacsonyabb arányban találhatóak, mint a férfiak. (kereskedelem, fodrászat, vendéglátás)

A nők politikai képviselője helyi szinten jónak mondható, ugyanis a képviselők többsége hölgy. Az önkormányzat, oktatás egészségügy, kultúra területén 99%-ban női alkalmazottakat foglalkoztat a hivatal.

5.6. számú táblázat - A nők szerepe a helyi közéletben

év	Képviselőtestület tagja		Városi bíróság és ítélőtáblák vezetői		Közgyűlések tagjai	
	Férfi	Nő	Férfi	Nő	Férfi	Nő
2008	2	3	0	0	0	0
2009	2	3	0	0	0	0
2010	2	3	0	0	0	0
2011	2	3	0	0	0	0
2012	2	3	0	0	0	0

Forrás: Helyi adatgyűjtés

Községünkben nincs olyan szervezet, amely a nők érdekvédelmére alakult volna.

5.7 A nőket helyi szinten fokozottan érintő társadalmi problémák és felszámolásukra irányuló kezdeményezések

A nőket fokozottan érintő társadalmi problémák Nakra nem jellemzőek, ezért az önkormányzat tervei között nem szerepel ilyen irányú intézkedés. Önkormányzatunk, mint munkáltató eleget tesz az egyenlő munkáért egyenlő bér követelményének.

5.8 Következtetések: problémák beazonosítása, fejlesztési lehetőségek meghatározása.

A nők helyzete, esélyegyenlősége vizsgálata során településünkön	
beazonosított problémák	fejlesztési lehetőségek
A munkanélküliség aránya magasabb a nők körében	Gyermekvállalás miatt lemorzsolódnak a munkaerőpiacról, versenyképes képzésekkel lehet összehangolni
Nincs női érdekképviselő	Nők érdekeit védő szervezet létrehozni Egyenlő bánásmód hatósággal kapcsolatot felvenni
Bölcsőde és családi napközi hiánya	Bölcsőde és családi napközi létrehozása

6. Az idősök helyzete, esélyegyenlősége

Az esélyegyenlőségi szempontok fejlesztését az európai közösségi politikában elsődlegesen gazdasági és foglalkoztatáspolitikai szempontok vezérelték, ám fokozatosan teret nyert az a felismerés, hogy az esélyegyenlőség elvének e téren történő biztosítása önmagában nem képes a már meglévő egyéb társadalmi egyenlőtlenségeket felszámolni. Azok viszont negatívan befolyásolják az országok gazdasági teljesítményét és versenyképességét. Az emberi jogi kérdések térnyerésével párhuzamosan az esélyegyenlőségi szempontok fokozatosan középpontba kerültek, velük együtt az életkor alapú diszkrimináció is. Az Európai Unió a tagországok számára fontos esélyegyenlőségi ajánlásokat fogalmaz meg a szakpolitikai stratégiák fejlesztésének érdekében. Az európai jogalkotásban az idősebb személyek csak 1987-ben, illetve 1989-ben szerepeltek először úgy, mint a közösségi cselekvés kedvezményezettjei.

Egyre több olyan háztartás van, amelyben idős személyek (is), de főleg amelyekben csak idős emberek élnek. Minél idősebb személyről van szó, annál nagyobb az esélye annak, hogy az illető egyszemélyes háztartást tartson fenn. A statisztikai adatok alapján az utóbbi években erősödni látszik az a tendencia, hogy az idős emberek ameddig csak el tudják látni magukat, még a megözyegyülés után sem költöznek össze gyermekeikkel, unokáikkal, hanem megpróbálnak önállóan élni. Ennek ellenére a családi kapcsolatoknak nagy jelentősége van az idős emberek életében. A feleslegesség tudata, a bizonytalanságérzet akkor is fizikai-lelki hanyatlást idézhet elő, ha az idős emberek viszonylag kiegyensúlyozott anyagi kondíciók között élnek.

Az Európa egészére érvényes általános öregedési folyamat Nak Községre is jellemző.

6.1 Az időskorú népesség főbb jellemzői (pl. száma, aránya, jövedelmi helyzete, demográfiai trendek stb.)

2. számú táblázat - Állandó népesség

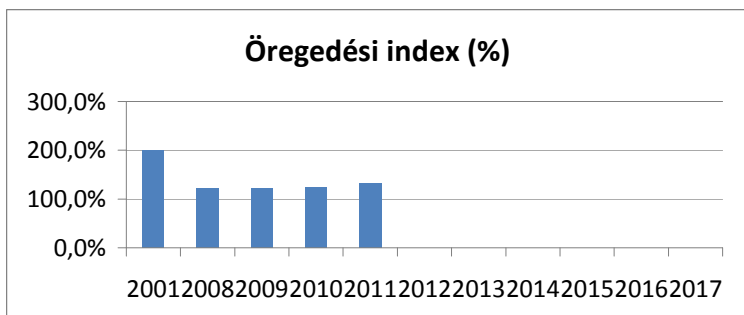
	fő			%	
	nők	férfiak	összesen	nők	férfiak
Állandó népesség	288	291	579	50%	50%
0-2 évesek					
0-14 éves	45	36	81	56%	44%
15-17 éves	7	16	23	30%	70%
18-59 éves	150	186	336	45%	55%
60-64 éves	18	14	32	56%	44%
65 év feletti	68	39	107	64%	36%

Forrás: TeIR, KSH-TSTAR 2011

3. számú táblázat - Öregedési index

	65 év feletti állandó lakosok száma (fő)	0-14 éves korú állandó lakosok száma (fő)	Öregedési index (%)
2001	138	69	200,0%
2008	115	94	122,3%
2009	117	96	121,9%
2010	111	89	124,7%
2011	107	81	132,1%
2012	n.a.	n.a.	n.a.

Forrás: TeIR, KSH-TSTAR



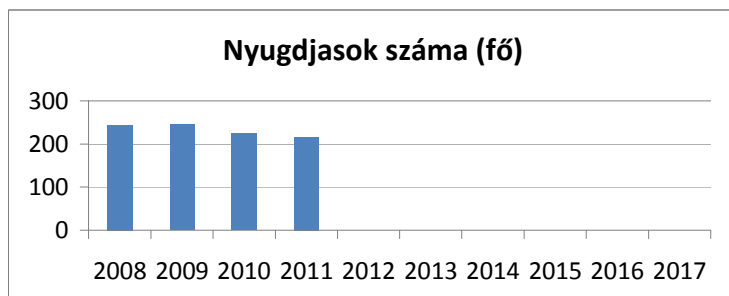
Nakon a demográfiai adatok alapján is alátámasztott tény, hogy a falu „előregedőben „van.

Az öregedési index 2001-ben nagyon magas, 200 %-ot ért el. 2011-ben 132,1 %, amely azt jelenti, hogy a 65 év felettek jóval többen vannak, mint a 14 év alattiak.

6.1.1. számú táblázat – Nyugdíjban, nyugdíjszerű ellátásban részesülők száma nemek szerint

év	nyugdíjban, nyugdíjszerű ellátásban részesülő férfiak száma	nyugdíjban, nyugdíjszerű ellátásban részesülő nők száma	összes nyugdíjas
2008	100	144	244
2009	100	145	245
2010	94	130	224
2011	92	124	216
2012	n.a.	n.a.	n.a.

Forrás: TeIR, KSH Tstar



A település nem rendelkezik részletes statisztikai adatokkal a nyugdíjas lakosságról. A vizsgált időszakban nyugdíjasok közül minden esetben a nők száma magasabb. Az adatokból egyértelműen látjuk, hogy az idős nők aránya magasabb, tehát kiszolgáltatottabbak is egyben. Gyakran válnak bűncselekmény célpontjaivá. A helyi körzeti megbízott különösen figyel az idős emberekre, hiszen kevésbé vannak felkészülve a trükkös tolvajokkal szemben. Ezért több szórólapot is eljuttatunk az idősekhez, fel hívva a figyelmet ezekre az esetekre.

6.2 Idősek munkaerő-piaci helyzete

a) idősek, nyugdíjasok foglalkoztatottsága

Az idősek, nyugdíjasok jövedelmi helyzetére tekintettel az egészségesek szívesen végeznének jövedelemkiegészítő tevékenységet. Háztáji gazdaságból egészítik ki jövedelmüket, többen őstermelői tevékenységet is végeznek. A városban élő családtagjainak (gyermek) is megtermelik a zöldséget, gyümölcsöt. Befőttet, savanyúságot készítenek.

A nyugdíjasok foglalkoztatására a helyi munkaerő-piacon nincs lehetőség, kivéve, ha speciális tudással rendelkezik az a személy.

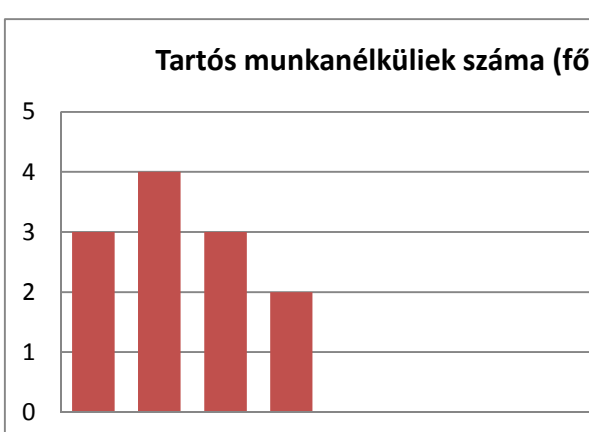
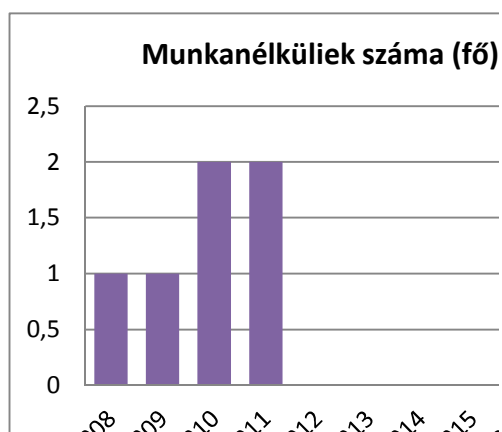
Önkormányzatunk „Idősbarát önkormányzat” ugyanis, a Képviselő-testület kiemelten kezeli az időseket, és intézményein keresztül biztosítja az aktív bekapcsolódásukat a közéletbe. (idősek napja, nyugdíjas klub, házi gondozás)

A magas munkanélküliségi adatok kedvezőtlenek az idősek, nyugdíjasok foglalkoztatásának előmozdítására. A munkanélküliek korcsoportonkénti megoszlásából is egyértelműen kivehető, hogy az idősebb korosztályokat arányaiban jobban sújtja munkanélküliség problematikája. A kormány által bevezetett munkahelyvédelmi program esetleg segíthet az idősebb lakosság elhelyezkedési problémáján, hiszen az 55 év felettieket foglalkoztatók, 50%-os társadalombiztosítási járulékcsoökkentési kedvezményben részesülnek.

6.2.3. számú táblázat - Hátrányos megkülönböztetés a foglalkoztatás terén

év	Regisztrált munkanélküliek száma	55 év feletti regisztrált munkanélküliek száma		Tartós munkanélküliek száma	55 év feletti tartós munkanélküliek száma	
	fő	fő	%	fő	fő	%
2008	52	1	2%	26	3	n.a.
2009	61	1	2%	42	4	n.a.
2010	60	2	3%	34	3	n.a.
2011	47	2	4%	24	2	n.a.
2012	n.a.	n.a.	n.a.	n.a.	n.a.	n.a.

Forrás: Munkaügyi Központ, TeIR



b) tevékeny idős kor (pl. élethosszig tartó tanulás, idősek, nyugdíjasok foglalkoztatásának lehetőségei a köztisztviselőkben, foglalkoztatásukat támogató egyéb programok a településen)

Nak Községben a közmunka program keretein belül vesz részt 2 fő hölgy (50 év feletti) a Háztáji növénytermesztési programban.

Az idősebb munkavállalóknak a munkaügyi központon keresztül van esélyük, hogy a munka világába visszatérjenek. Ezzel kapcsolatos kimutatást, a munkaügyi központ nem tudott szolgáltatni.

c) hátrányos megkülönböztetés a foglalkoztatás területén

Az időseket az élet számos területén éri hátrányos megkülönböztetés Magyarországon. Legjelentősebb az idősek foglalkoztatásbeli diszkriminációja, különösen a nők esetében. Ezen kívül gyakori még az egészségügyben és a szociális ellátások, szolgáltatások biztosítása területén elszenvedett diszkrimináció. Habár a 2003. évi CXXV. törvény (Ebkvt.) és a munka törvénykönyve is tiltja az életkor alapú diszkriminációt, a magyarországi idősebb korosztály már 45–50 éves kortól nagyobb mértékben kitett a foglalkoztatásbeli diszkriminációnak, mint a hasonló korú Uniós állampolgárok. A kor alapú megkülönböztetés az új állások betöltésénél, a létszámleépítésnél és az elbocsátásoknál is gyakori.

Nak Községben nem jellemző a hátrányos megkülönböztetés, az önkormányzat is kiemelt figyelmet fordít erre.

6.3 A közszolgáltatásokhoz, közösségi közlekedéshez, információhoz és a közösségi élet gyakorlásához való hozzáférés

a) az idősek egészségügyi és szociális szolgáltatásokhoz való hozzáférése

6.3.1. számú táblázat - 64 évnél idősebb népesség és nappali ellátásban részesülő időskorúak száma

év	64 év feletti lakosság száma	nappali ellátásban részesülő időskorúak száma	
	fő	fő	%
2008	115	0	0%
2009	117	0	0%
2010	111	0	0%
2011	107	0	0%
2012	n.a.	n.a.	n.a.

Forrás: TeIR, KSH Tstar

Nakon is sok az idős, az önkormányzatnak külön figyelmet kell fordítani az idősügyre. Az önkormányzat eleget tesz minden kötelező feladatának. Az idősek ellátását a Kapaszkodó által, helyben foglalkoztatott házi gondozó látja el. Jelenleg 10 ember gondozását végzi, ők zömében idős, beteg, egyedül élő nyugdíjasok. Ezeknek az embereknek közmunkások is segítenek. (füvet, vágnak, havat lapátolnak, fát vágnak, stb.)

Jellemző a szolgáltatásokra, hogy egymásra épülnek, az egyes ellátások személyre szabottak és egyéni szükséglet felmérésen alapulnak. A személyre szabott szolgáltatások biztosítását a helyi ellátórendszeren belüli koordináció, együttműködés biztosítja. Az idősebbeknél, körültekintő és gondos munkát igényelnek, személyre szabottan, a kapacitást figyelembe véve és mégis hatékonyan.

A településen nappali ellátás nem működik.

Időskorúak ellátására az jogosult, akiknek a szolgálatteljárati idejük hiányzik, a nyugdíj korhatár betöltése után saját jogon nyugellátásra nem jogosultak, illetve alacsony összegű ellátással rendelkeznek.

Annak ellenére, hogy a lakosság 24 %-át a 60 év felettek alkotják, időskorúak ellátásában 2011 évig senki sem vette igénybe, 2012. évben 1 fő részesül.

6.3.2. számú táblázat - Időskorúak járadékában részesülők száma

év	időskorúak járadékában részesülők száma
2008	0
2009	0
2010	0
2011	0
2012	1

Forrás: TeIR, KSH Tstar, Önkormányzat

b) kulturális, közművelődési szolgáltatásokhoz való hozzáférés

6.3.3. számú táblázat - Kulturális, közművelődési szolgáltatásokhoz való hozzáférés

év	Mozielőadás látogatása	Színházelőadás látogatása	Múzeumi kiállítás megtekintése	Könyvtár látogatása	Közművelődési intézmény rendezvényén részvétel	Vallásgyakorlás templomban	Sportrendezvényen részvétel
	alkalom	alkalom	alkalom	alkalom	alkalom	alkalom	alkalom
2008	0	0	0	10	4	40	10
2009	0	0	0	15	4	40	10
2010	0	0	0	15	4	40	10
2011	0	0	0	15	4	40	10
2012	0	0	0	15	4	40	10

Forrás: Helyi adatgyűjtés

A Nyugdíjasklub tagjai aktív kapcsolatot ápolnak több település nyugdíjas klubjaival így a közösségi életük minőséginek mondható, több településre eljutnak, ahol különböző programokon vesznek részt. A nyugdíjas férfiak előszeretettel járnak a sportpályára, ahol aktívan szurkolnak a helyi foci csapatnak. Római Katolikusok révén a vallást is rendszeresen gyakorolják.

c) idősök informatikai jártassága

6.3.4. számú táblázat - Idősök informatikai jártassága

év	Összes megkérdezett	Számítógépet használni tudók száma		Internetet használni tudók száma	
	fő	fő	%	fő	%
2008	0	0	0	0	0
2009	0	0	0	0	0
2010	0	0	0	0	0
2011	0	0	0	0	0
2012	0	0	0	0	0
2013	20	3	15,0%	3	15,0%

Forrás: Helyi adatgyűjtés

Erről csak hozzávetőleges adat áll rendelkezésre. Azonban az megállapítható, hogy az időseket is érdekli az informatika nyújtotta lehetőségek ismerete. A megkérdezettek 15 %-a tudja használni a számítógépet.

6.4 Az időseket, az életkorral járó sajátos igények kielégítését célzó programok a településen

A településünk lakosságát nagy számban képviselik az időskorúak, a 60 év felettiak száma 139 fő. A nyugdíjasok között igen magas az egyszemélyes háztartások száma. Ezen háztartások nagy részét alacsony nyugdíjjal rendelkező özvegy nők alkotják. Az, hogy az idősek hogyan élik meg az évek múlását, az egyedüllétet, nagymértékben függ a társadalom nyújtotta életkörülményektől, az idősekkel szemben tanúsított társadalmi magatartástól.

Nehezíti a helyzetet, hogy a család aktív tagjai távol vannak, vagy a megélhetési gondok miatt több mint nyolc órát dolgoznak, és így kevés idő marad az idősek gondozására, a velük való törődésre.

Az önkormányzat keresi a lehetőséget a házi segítségnyújtásra megoldására, ugyanis a házi gondozó, csak tíz embert tud ellátni, de sokkal többre lenne igény.

6.5 Következtetések: problémák beazonosítása, fejlesztési lehetőségek meghatározása.

Az idősek helyzete, esélyegyenlősége vizsgálata során településünkön	
beazonosított problémák	fejlesztési lehetőségek
Sok az elmagányosodott idős	Közösségi rendezvények szervezése
Korlátozott az idősgondozás lehetősége	Idősgondozás kiszélesítése

7. A fogyatékkal élők helyzete, esélyegyenlősége

A hazai fogyatékosügy politikai kiemelkedő sikere, hogy hazánk volt a világon az első állam, amely mind az Egyezményt, mind pedig a Jegyzőkönyvet ratifikálta a 2007. évi XCII. törvénnyel. Az Egyezmény szerint „fogyatékkal élő személy minden olyan személy, aki hosszan tartó fizikai, értelmi, szellemi vagy érzékszervi károsodással él, amely számos egyéb akadállyal együtt korlátozhatja az adott személy teljes, hatékony és másokkal egyenlő társadalmi szerepvállalását”.

A fogyatékkal élő emberek és családjaik világszerte a legsérülékenyebb társadalmi csoportot alkotják, évszázadok óta a szociális élet peremére sodródva élnek, boldogulásukat ezernyi tényező hátráltatja

Az egyenlő esélyű hozzáférés nemcsak liftek, rámpák, speciális táblák vagy éppen hangos térkép alkalmazását jelenti, hanem azt a szemléletet is, amely a fogyatékkal élő embert egyenjogúnak és egyenrangúnak tekinti. Ennek egyik igen fontos eszköze az esélyegyenlőségi tervek elkészítése és az abban foglaltak végrehajtása is

Az egyenlő esélyű hozzáférés egyik eszköze az akadálymentesítés, amelynek fogalma az utóbbi években teljesen új tartalmat nyert: ma már valamennyi fogyatékosági csoporthoz tartozó ember – azaz a mozgássérült, a látássérült, a hallássérült, az értelmi fogyatékos, autista és súlyosan-halmozottan fogyatékos emberek – speciális szükségleteinek figyelembevételét kell a komplex akadálymentesítés, azaz az egyenlő esélyű hozzáférés megteremtése alatt érteni. Ez olyan eszközök és megoldások telepítését jelenti, amely lehetővé teszi, hogy egy - egy szolgáltatást, a mozgássérült embereken túl látás- vagy hallássérült, valamint értelmi fogyatékos emberek is igénybe vehessenek. (Hangos térkép, indukciós hurok, könnyen érthető tájékoztató füzetek, stb.) A kulcs az, hogy ma már nem pusztán épületek akadálymentesítéséről, hanem a közszolgáltatások egyenlő esélyű hozzáféréséről beszélünk, amely tehát magában foglalja az épületek komplex akadálymentességét, de annál jóval több.

Mindezek ellenére a statisztikák csúnyán rácafolnak az erőfeszítésekre. Ahelyett hogy a fogyatékkal élők felfelé mobilitását mutatnának, megrekednek, sőt lecsúsznak, elszakadnak és kirekesztődnek a társadalomból.

A társadalomba való be-, illetve visszailleszkedés érdekében segítségre szorulnak a társadalom mindazon tagjai, akik bármilyen oknál fogva (betegség, fogyatékoság, munkaképesség megváltozása, munkanélküliség, családi körülmények vagy a család hiánya, szenvedélybetegségek stb.) társadalmi beilleszkedési zavarokkal küzdenek. A mai felfogás szerint a szociális gondoskodás feladatkörébe tartoznak a szociális rehabilitáció eszközei és intézményei.

Az Európai Unióhoz történő csatlakozás egyik feltétele, hogy az állampolgárok –köztük a fogyatékosággal élő emberek – számára megteremtődjön az esélyegyenlőség a társadalmi élet minden színterén; a fizikai és kulturális környezetben, a lakhatás és közlekedési eszközök használata, a szociális és egészségügyi ellátás, az iskoláztatási és munkaalkalmak, a kulturális és társadalmi élet, valamint a sport és a szórakozás területén is.

7.1 A településen fogyatékosággal élő személyek főbb jellemzői, sajátos problémái

7.1.1 számú táblázat - Megváltozott munkaképességű személyek szociális ellátásaiban részesülők száma

év	megváltozott munkaképességű személyek ellátásaiban részesülők száma	egészségkárosodott személyek szociális ellátásaiban részesülők száma
2008	n.a.	n.a.
2009	n.a.	n.a.
2010	n.a.	n.a.
2011	n.a.	n.a.
2012	n.a.	n.a.

Forrás: TeIR, KSH Tstar

Fogyatékosági csoportok – úgymint: látás fogyatékos (vak, alig látó, gyengén látó), hallás fogyatékos (siket, nagyothalló), értelmi fogyatékos (enyhe, közép súlyos, súlyos értelmi fogyatékos) autista, halmozottan fogyatékos- szerint differenciált demográfiai adatokkal az önkormányzat nem rendelkezik. A fogyatékkal élők egy részének az egyetlen megélhetési forrása az alacsony összegű rokkantsági nyugdíj, járadék vagy segély.

Foglalkoztatás bővítését szolgáló támogatás (bértámogatás) szempontjából megváltozott munkaképességű személynek kell tekinteni azt az álláskeresőt*:

a) akinek munkaképesség-csökkenésének mértéke - az Országos Egészségbiztosítási Pénztár Országos Orvos szakértői Intézetének, illetőleg az Országos Orvos szakértői Intézet, vasutas biztosítottak esetében a Magyar Államvasutak Orvos szakértői Intézetének szakvéleménye szerint - legalább a 40 százalékot eléri, vagy

b) aki a munkaképesség-csökkenésének mértékéről az a) pontban meghatározott szerv igazolásával nem rendelkezik, de - foglalkozás-egészségügyi szakellátó hely szakvéleménye alapján - megállapítható, hogy munkavállalási és munkahely-megtartási esélyei testi vagy szellemi károsodása miatt csökkentek.

Munkába helyezéshez, munkahelymegtartáshoz nyújtható bértámogatás szerint megváltozott munkaképességű személynek kell tekinteni azt az álláskeresőt**:

50%-ot elérő károsodása/fogyatékosága nem állapítható meg, de az OOSZI szakvéleménye szerint jelenleg munkakörében vagy tanult foglalkozásában, illetőleg más munkakörben vagy foglalkozás keretében, személyre szóló rehabilitációval továbbfoglalkoztatható

Foglalkozási rehabilitációhoz nyújtott bértámogatás szerint:

- a) 50%-ban megváltozott munkaképességű munkavállaló
- b) 67-100%-ban megváltozott munkaképességű munkavállaló
- c) Fogyatékos munkavállaló

Megváltozott munkaképességű személyek számáról nincs adat.

7.1.2. számú táblázat - Nappali ellátásban részesülő fogyatékos személyek száma

év	Nappali ellátásban részesülő fogyatékos személyek száma		
	önkormányzati fenntartású intézményben	egyházi fenntartású intézményben	civil fenntartású intézményben
2008	0	0	0
2009	0	0	0
2010	0	0	0
2011	0	0	0
2012	0	0	0

Forrás: TeIR, KSH Tstar;

Településünkön nappali ellátásban nem részesülnek intézményi keretek között a fogyatékkal élők.

A fogyatékoság háttérében több tényező bonyolult kölcsönhatása állhat, pl. testi, pszichológiai, szociális, kulturális, vagy örökletes.

Településünkön a fogyatékkal élők többsége mozgásszervi fogyatékos ízületi, gerinc bántalmak, illetve egyéb betegségek szövődményei miatt mozgáskorlátozott,

Nakon nincs pontos felmérés a fogyatékkal élőkről, ezért nem lehet pontos elemzést készíteni a fogyatékkal élők helyzetéről, szükségleteiről.

a) fogyatékkal élők foglalkoztatásának lehetőségei, foglalkoztatottsága (pl. védett foglalkoztatás, közfoglalkoztatás)

Sajnos az önkormányzatnak nincs lehetősége a fogyatékkal élők foglalkoztatására.

b) hátrányos megkülönböztetés a foglalkoztatás területén

Nem releváns.

c) önálló életvitelt támogató helyi intézmények, szolgáltatások, programok

A településen nem működik olyan intézmény, ahol a fogyatékkal élők napi ellátása biztosított lenne.

A fogyatékkal élők legnagyobb részének az egyetlen megélhetési forrása az alacsony összegű nyugdíj, járadék. Ezek számukra igen szűkös megélhetést biztosítanak.

Egyes esetekben az iskolai végzettségük elmarad az egészséges társaikétól, ami tovább rontja megélhetési esélyeiket.

A tartós egészségügyi problémával, illetve fogyatékkal élő emberek munkaerő-piaci lehetőségei erősen behatároltak.

Az önkormányzat lehetőségeihez képest támogatja a fogyatékkal élők mindennapi ellátásának problémáit. Házi segítséget nyújt és a „Kapaszkodó” Alapszolgáltató állományában dolgozó helyi szociális ápolót alkalmaz, akinek Nakon 10 ellátottja van. Az ellátásába tartozóak, mind idősek, akik önállóan már nem képesek teljes körűen ellátni magukat. Bevásárlás, házimunka, gyógyszer beszerzésben segíti az idős embereket.

7.2 Fogyatékkal élő személyek pénzübeli és természetbeni ellátása, kedvezményei

3.6.2. számú táblázat - Közgyógyellátási igazolvánnyal rendelkezők száma

év	közgyógyellátási igazolvánnyal rendelkezők száma
2008	39
2009	40
2010	32
2011	33
2012	30



Forrás: TeIR, KSH Tstar, Önkormányzat

A fogyatékkal élők közgyógyellátásra is jogosultak, az önkormányzat 2012-ben 30 fő részére adott ki közgyógyellátási igazolványt. Pontos statisztikai adattal az önkormányzat nem rendelkezik, hogy ebből mennyi lehet a fogyatékkal élők száma.

7.3 A közszolgáltatásokhoz, közösségi közlekedéshez, információhoz és a közösségi élet gyakorlásához való hozzáférés lehetőségei, akadálymentesítés

7.3.1. táblázat – Akadálymentesítés 1.

		Igen/nem								
		Lift	Vakvezető sáv	Mozgáskorlátozottak részére mosdó	Rámpa	Hangos tájékoztatás	Indukciós hurok	Tapintható információ	Jelnyelvi segítség	Egyéb
oktatási intézmények	alapfok	nem	nem	nem	nem	nem	nem	nem	nem	nem
	középfok									
	felsőfok									
egészségügyi intézmények	fekvőbeteg ellátás									
	járó beteg szakellátás									
	alapellátás	nem	nem,	igen	igen	nem	nem	nem	nem	nem
kulturális, művelődési intézmények	nem	igen	igen	igen	nem	nem	nem	nem	nem	
önkormányzati, közigazgatási intézmény	nem	nem	nem	igen	nem	nem	nem	nem	nem	
igazságszolgáltatási, rendőrség, ügyészség										
szociális ellátást nyújtó intézmények										

Forrás: helyi adatgyűjtés

a) települési önkormányzati tulajdonban lévő középületek akadálymentesítettsége

2010-ben az önkormányzat akadálymentesítése megtörtént, mozgássérültek részére a mosdó kialakítása tervbe van.

2013-ben megnyílt IKSZT épülete is akadálymentesített és mindenki számára hozzáférhető, megközelíthető.

A mozgás korlátozottaknak rámpa és mellékhelyiség, a kismamáknak pelenkázó, biztosított.

Az orvosi rendelő akadálymentesítése is elkészült.

Az óvoda akadálymentesítése is tervbe van, forrás hiányában a kivitelezés még nem megoldható.

b) közszolgáltatásokhoz, kulturális és sportprogramokhoz való hozzáférés lehetőségei, fizikai, információs és kommunikációs akadálymentesítettség, lakóépületek, szolgáltató épületek akadálymentesítettsége

Az IKSZT épületén belül a kulturális programokhoz való hozzáférés megoldott, de a sportprogramok tervezésénél nincs kimondottan olyan tervezet, amely a fogyatékkal élőknek célozná meg. Eddig ez irányú kérés, nem is érkezett az önkormányzathoz.

c) munkahelyek akadálymentesítettsége

Nem releváns.

d) közösségi közlekedés, járdák, parkok akadálymentesítettsége

Az újonnan épülő épületek, közlekedési utak, járdák, kialakításánál erre figyelemmel vagyunk. Fontosnak tartjuk, hogy Nak község területén mindenki biztonságosan közlekedhessen.

e) fogyatékos személyek számára rendelkezésre álló helyi szolgáltatások (pl. speciális közlekedési megoldások, fogyatékosok nappali intézménye, stb.)

Nem releváns.

f) pozitív diszkrimináció (hátránykompenzáló juttatások, szolgáltatások)

Szükség esetén a polgármester hatáskörébe tartozó rendkívüli segélyért folyamodhatnak a rászorulóknak. Rendkívüli segély hallókészülék, szemüveg, mozgást segítő eszközök vásárlásához használható fel.

7.4 Következtetések: problémák beazonosítása, fejlesztési lehetőségek meghatározása

A fogyatékkal élők helyzete, esélyegyenlősége vizsgálata során településünkön	
beazonosított problémák	fejlesztési lehetőségek
Megváltozott munkaképességűek foglalkoztatása nem megoldott	Foglalkoztatást támogató állami intézkedések segítségével munkahelyek teremtése
A településen élő fogyatékkal élők számáról, és helyzetéről nagyon kevés információval, adattal rendelkezünk	Az adott célcsoport feltérképezése, kapcsolatfelvétel a fogyatékkal élőkkel foglalkozó intézményekkel

8. Helyi partnerség, lakossági önszerveződések, civil szervezetek és for-profit szereplők társadalmi felelősségvállalása

Nak községben a civil szervezetek aktív tevékenységet folytatnak. A helyi lakosság nagy számban vesz részt a civil szervezetek programjain. Az Önkormányzat költségvetési koncepciójában foglaltak szerint, anyagi támogatásban is részesíti csoportokat, működésükhöz rendelkezésre bocsátja intézményeit. A civil szervezetek aktívan bekapcsolódnak az önkormányzat rendezvényeinek lebonyolításába, és az önkéntes munkában is aktívan részt vesznek.

a) a 3–7. pontban szereplő területeket érintő civil, egyházi szolgáltató és érdekvédelmi szervezetek, önszerveződések feltérképezése (pl. közfeladatot ellátó szervezetek száma közfeladatonként bemutatva, önkéntesek száma, partnerségi megállapodások száma stb.)

Nakon az alábbi civil szervezetek működnek:

Naki Faluszéplítő Egyesület, Hagyományörző és Nyugdíjas Klub

Klub hatékonyan működik az egyedül élő szép korúak felkarolásában és az aktív szabadidős programok eltöltésében. Rendkívül mozgalmas társadalmi életet élnek, kirándulásokat, fellépéseket szerveznek, illetve heti rendszerességgel összejönnek egy kis beszélgetésre, vagy próbálnak a következő fellépésre. A helyi hagyományok ápolásában aktívan részt vesznek, az önkormányzattal jól együttműködnek. A helyi temetőben sírokat ápolnak, gondoznak. A falunapon nem csak a fellépéseikkel színesítik a programot, de az előkészítésben is aktívan részt vállalnak.

Naki Sportegyesület

A sportegyesületnek nagy hagyománya van Nakon, elsősorban a focié a főszerep, az egyesület jelenleg is arra törekszik, hogy a sport, vonzó legyen a helyi fiatalok körében.

Nak Községért Alapítvány

Az alapítvány azért jött létre, hogy Nak község infrastrukturális fejlesztéseinek támogatásában, a kulturális értékek megőrzésében, a hagyományok ápolásában aktívan részt vegyen.

Naki Polgárőrség,

A közrend, közbiztonság, közlekedésbiztonság, a bűncselekmények megelőzése, baleset megelőzés, külterületi határ-rend elősegítése érdekében alakult. Együtt működik a rendőr és rendvédelmi szervekkel, helyi körzeti megbízottal, helyi önkormányzattal.

„Dózsa” Horgászegyesület,

Körülbelül 60 taggal működik, minden hónap első szombatján társadalmi munkát szerveznek a Nosztányi tó körül, ilyenkor kaszálnak, szemetet szednek össze, hogy a horgászat szerelmesei minél szebb környezetben hódolhassanak a szenvedélyüknek.

b) önkormányzati, nemzetiségi önkormányzati, egyházi és civil szektor közötti partnerség bemutatása

Nakon kettő nemzetiségi önkormányzat működik, cigány és német nemzetiségi önkormányzat. A három önkormányzat együtt működési megállapodást kötött egymással. Az egyház és civil szektorok között a partnerség kiválóan működik, amelyet alátámaszt az, hogy az önkormányzat minden helyi kezdeményezést támogat, nem csak erkölcsileg, hanem anyagilag is.

c) önkormányzatok közötti, illetve térségi, területi társulásokkal való partnerség

A dombóvári kistérségben 16 település található, ezek közül négy aprófalú (500 lakosnál kevesebbel), 11 nagyobb falú, és csak egy város, Dombóvár.

d) a nemzetiségi önkormányzatok célcsoportokkal kapcsolatos esélyegyenlőségi tevékenysége

Programok szervezése, hagyományok megismertetése, célcsoportok támogatása.

e) civil szervezetek célcsoportokkal kapcsolatos esélyegyenlőségi tevékenysége

A civil szervezetek célcsoportokkal kapcsolatos esélyegyenlőségi tevékenysége lefedi a hátrányos helyzetű gyermekek tehetségfejlesztésének, rehabilitációjának támogatásától kezdve az időkorúak kulturálódásáig, a hagyományörzésen át a lakosság egészségi állapotának fejlesztéséig az alapvető közszolgáltatások (oktatás, egészségügy, kultúra, művelődés) ágazataiban lehetséges esélyegyenlőséget támogató szolgáltatások körét.

f) for-profit szereplők részvétele a helyi esélyegyenlőségi feladatok ellátásában.

Az önkormányzat a vállalkozásokkal jó kapcsolatot tart, hiszen az önkormányzat számára fontos a vállalkozások szerepvállalása a helyi közéletben. A jó partneri kapcsolatnak köszönhetően együtt hatékonyan tudnak kiállni az esélyegyenlőség megteremtése mellett.

9. A helyi esélyegyenlőségi program nyilvánossága

a) a helyzetelemzésben meghatározott esélyegyenlőségi problémák kapcsán érintett nemzetiségi önkormányzatok, egyéb partnerek (állami vagy önkormányzati intézmények, egyházak, civil szervezetek, stb.) bevonásának eszközei és eljárásai a helyi esélyegyenlőségi program elkészítésének folyamatába

A helyzetelemzés előkészítésben részt vettek a helyben tevékenykedő szociális, egészségügyi, gyermekjóléti, köznevelési, közművelődési szakemberek a cigány nemzetiségi önkormányzat. Módszere az online kapcsolattartás az egyes esélyegyenlőségi csoportokkal kapcsolatos problémák feltárására, majd program tervezet véleményezésére koncentrált. A tervezet az Önkormányzat honlapján, www.nak.hu közzétételre kerül, így az állampolgárok is véleményt mondhatnak az abban foglaltakról. A honlapon az elfogadott dokumentum hozzáférhető lesz, amely alapján az esélyegyenlőség folyamatokat, intézkedéseket megismerik és így biztosított lesz a megvalósítás folyamatos ellenőrzése.

b) az a) pont szerinti szervezetek és a lakosság végrehajtással kapcsolatos észrevételeinek visszacsatolását szolgáló eszközök bemutatása.

A beérkező hozzászólásokat a jegyző gyűjti össze, és az esetleges módosító javaslatokat a képviselő-testület elé terjeszti. A képviselő-testület dönt a módosítások bevezetéséről.

A Helyi Esélyegyenlőségi Program Intézkedési Terve (HEP IT)

Az intézkedési terv a megjelölt hátrányos helyzetű csoportokra irányul, akik számára a sikeres élet és társadalmi integráció esélye a hátrányaikat kompenzáló esélyegyenlőségi intézkedésekkel valósul meg. Az intézkedési terv olyan beavatkozásokat fogalmaz meg, amelyek a helyzetértékelésben felvetett problémákra nyújtanak megoldást.

1. A HEP IT részletei

A helyzetelemzés megállapításainak összegzése

Célcsoport	Következtetések	
	problémák beazonosítása rövid megnevezéssel	fejlesztési lehetőségek meghatározása rövid címmel
Romák és/vagy mélyszegénységben élők	A szegénység oka a tartós munkanélküliség és az alulképzettség Hiányzó versenyképes szakma	Közfoglalkoztatási programokon való részvétel Felzárkóztató, piacképes felnőttképzési programok megszervezése TKKI.- el Pályázatokkal, TKKI.- el való kapcsolatfelvétel
Gyermekek	Nyári időszakban a hátrányos helyzetű gyermekek étkezése bizonytalan Alacsony a gyermekvállalási ráta Kevés a sport és a szabadidős tevékenység	Nyári gyermekétkeztetés megszervezése, biztosítása Kormányzati programmal segíteni a szülők gyermekvállalási esélyeit (lakás, munka) A gyermekeknek program biztosítása
Idősek	Korlátozott az idősgondozás lehetősége Sok az elmagányosodott idős	Idősgondozás kiszélesítése Közösségi rendezvények szervezése
Nők	Nincs női érdekképviselet	Nők érdekeit védő szervezet létrehozni Egyenlő bánásmód hatósággal kapcsolatot felvenni
Fogyatékkal élők	Megváltozott munkaképességűek foglalkoztatása nem megoldott. A településen élő fogyatékkal élők számáról, és helyzetéről nagyon kevés információval, adattal rendelkezünk	Foglalkoztatást támogató állami intézkedések segítségével munkahelyek teremtése Az adott célcsoport feltérképezése, kapcsolatfelvétel a fogyatékkal élőkkel foglalkozó intézményekkel

Jövőképünk.

Nak Község Önkormányzatának fő célja, hogy a településünkön élő emberek mindennapi életében a jólét biztosítása, az életminőségének folyamatos javítása, olyan segítő élettér kialakításával, amelyben az egyenlő esélyű hozzáférés mindenki számára biztosított. Fontos számunkra, hogy a mélyszegénységben élők, a gyermekek, az idősek, a nők és a fogyatékkal élő embereknek egyenlő optimális életkörülményeket tudjunk biztosítani, és ezt hosszú távon fenn is tartani.

Olyan településen kívánunk élni, ahol a romák egyenlő bánásmódban részesüljenek, a kultúrájuk, identitásuk megtartása mellett.

Fontos számunkra, hogy a mélyszegénységben élők lemorzsolódását megakadályozzuk munkahelyteremtéssel, hogy a gazdaság és társadalom hasznos tagjának érezhessék magukat.

Kiemelt területnek tartjuk a gyerekek minél magasabb szintű szociokulturális nevelésének elősegítését, a tehetséges gyerekek támogatást, tehetséggondozó programokkal.

Folyamatosan odafigyelünk az idősek egészségügyi és társadalmi helyzetére, a boldog és elégedett öregkor elősegítése érdekében.

Elengedhetetlennek tartjuk a nők esetén, hogy a családban elfoglalt szerepük miatt a társadalomban megkülönböztetett bánásmódban részesüljenek.

Különös figyelmet fordítunk a fogyatékkal élők életminőségének javításában, hogy a hátrányt okozó fogyatékoság miatt, ne szenvedjen hiányt a közszolgáltatások elérésében és a mindennapi életben.

Ennek megvalósítása érdekében az emberekben erősíteni kell a lakóhelyhez kötődést, a társadalmi szolidaritást, és a társadalmi felelősségvállalást. Kiemelt figyelmet kell fordítani a meghatározott célcsoportok számára, akár pozitív diszkrimináció alkalmazásával is. A célzottan meghatározott intézkedések, és megvalósításuk következtében a hátrányos helyzetű célcsoportok esélyei, életminőségük tartósan javul, és fenntartható.

2. Összegző táblázat - A Helyi Esélyegyenlőségi Program Intézkedési Terve (HEP IT)

3. melléklet a 2/2012. (VI. 5.) EMMI rendelethez

	A	B	C	D	E	F	G	H	I	J
Intézkedés sorszáma	Az intézkedés címe, megnevezése	A helyzetelemzés következtetéseiben feltárt esélyegyenlőségi probléma megnevezése	Az intézkedéssel elérni kívánt cél	A célkitűzés összhangja egyéb stratégiai dokumentumokkal	Az intézkedés tartalma	Az intézkedés felelőse	Az intézkedés megvalósításának határideje	Az intézkedés eredményességét mérő indikátor(ok)	Az intézkedés megvalósításához szükséges erőforrások (humán, pénzügyi, technikai)	Az intézkedés eredményeinek fenntarthatósága
I. A mélyszegénységben élők és a romák esélyegyenlősége										
1	Az álláskeresők számára a közmunkaprogram bővítése	Tartalmas közfoglalkoztatás a községben	A foglalkoztatási szint emelése.	Településfejlesztési stratégia	A közmunka foglalkoztatását, céljait hozzá kell rendelni a település céljához	polgármester	2017.04.01.	A programban résztvevők száma	Tervezés elkészítése, pályázat beadása.	Pályázati céloktól függő.
2	Szakma átadása	Magas a szakmával nem rendelkező munkanélküliek száma.	Munkanélküliség csökkenése	Nemzeti Felzárkóztatási stratégia	Képzés	polgármester	2015.09.01.	A szakma nélküli munkanélküliek 50%-ának bevonása a programba	Pályázat, Munkaügyi Központ	Új program indulása
II. A gyermekek esélyegyenlősége										
1	Nyári gyermekétképzés megszervezése	Van olyan gyermek akinek a nyári időszakra nem megoldott az étkeztetés.	Minden gyermek jusson hozzá az egészséges táplálkozáshoz.	Szociális rendelet.	A rászoruló gyermekek beazonosítása	polgármester	2014.12.31.	Az ellátottak száma	Szervezési feladatok	Folyamatosan működtethető
2	Baba barát község	Csökkenő gyermekvállalási kedv.	Település lakosainak növelése.	Településfejlesztési koncepció	A családok minél szélesebb körű tájékoztatása	polgármester	2015.12.31.	A segítségben résztvevő családok száma.	Pályázat, személyi feltételek	Pályázattól függő
III. A nők esélyegyenlősége										
1	A gyermeküket egyedül nevelő nők gazdasági kiszolgáltatottságának enyhítése	Vannak gyermeküket egyedül nevelő álláskeresők.	A gyermekek ne szenvedjenek hiányt az adott helyzetben.	Szociális koncepció	A problémával érintettek beazonosítása, a szociális ellátás lehetőségeiről tájékoztatás.	polgármester	2017.12.31.	Az ellátottak száma.	Az ellátás összege	A normatív támogatás
2	Bölcsőde és családi napközi létrehozása	Bölcsőde és családi napközi hiánya	Gyermekek napközbeni elhelyezése, nők munkába állása.	szociális rendelet	A rászoruló családok beazonosítása, szociális ellátás lehetőségeiről tájékoztatás	polgármester	2017.12.31.	Az ellátottak száma	Pályázat, személyi feltételek	pályázattól függő
3	Női érdekképviselet	Nincs a nők érdekeit védő szervezet	Minden nő jusson hozzá az érdekképviselethez		A problémával érintettek beazonosítása.	polgármester	2017.12.31.	A segítségben részesülő nők száma.	Pályázat, egyenlő bánásmóddal való kapcsolat felvétel.	Pályázattól függő
IV. Az idősek esélyegyenlősége										

	A	B	C	D	E	F	G	H	I	J
Intézkedés sorszáma	Az intézkedés címe, megnevezése	A helyzetelemzés következtetéseiben feltárt esélyegyenlőségi probléma megnevezése	Az intézkedéssel elérni kívánt cél	A célkitűzés összhangja egyéb stratégiai dokumentumokkal	Az intézkedés tartalma	Az intézkedés felelőse	Az intézkedés megvalósításának határideje	Az intézkedés eredményességét mérő indikátor(ok)	Az intézkedés megvalósításához szükséges erőforrások (humán, pénzügyi, technikai)	Az intézkedés eredményeinek fenntarthatósága
1	Az idősek orvosi ellátásának biztosítása érdekében szükség esetén falugondnoki szolgálat	Helyben nem biztosítottak a szakorvosi ellátások	Az idős emberek egészségmegőrzése.	Egészség fejlesztési terv.	Felméri kinek van szüksége az egészségügyi intézménybe történő elszállításra.	polgármester	2014.11.30.	Az utaztatás száma.	Falugondnok munkaideje, gépkocsi.	Normatíva igényelhető a feladat ellátásához
2	Az "aktív idősödés" feltételeinek erősítése	A kapcsolatok beszűkülése	Az elmagányosodás csökkentése	Településrendezési terv	Az "aktív idősödés" feltételeinek erősítése	polgármester	2016.12.31.	Az idősek aktívan részt vesznek a civil életben csökken az elmagányosodás.	Pályázati forrás, szociális szakemberek és civil szervezetek tagjainak bevonása	Érdeklődés felkeltése, folyamatos kapcsolat tartás.
V. A fogyatékkal élők esélyegyenlősége										
1	Megváltozott munkaképességűek foglalkoztatása.	Nincsenek pontos információink a településen fogyatékkal élők foglalkoztatásáról, iskolai végzettségéről.	A fogyatékkal élő személyek foglalkoztatási aránya növekedjen.	szociális koncepció	A településen fogyatékkal élő személyek, foglalkoztatási helyzetének felmérése.	polgármester	2016.12.31.	Foglalkoztatott fogyatékkal élő személyek száma.	humán erőforrás a felméréshez.	Munkahely megőrzése.
2	A településen fogyatékkal élők számáról, és helyzetéről nagyon kevés információval, adattal rendelkezünk.	Az adott célcsoport feltérképezése, kapcsolatfelvétel a fogyatékkal élőkkel foglalkozó intézménnyel.	A településen mindenki számára derüljön ki, hogy hány fogyatékkal élő ember van.	szociális koncepció	A fogyatékkal élők beazonosítása.	polgármester	2017.12.31.	A feltérképezettek száma.	Személyi feltételek.	Nincs külön feltétele a fenntarthatóságnak.

3. Megvalósítás

A megvalósítás előkészítése

Önkormányzatunk az általa fenntartott intézmények vezetői számára feladatul adja és ellenőrzi, a településen működő nem önkormányzati fenntartású intézmények vezetőit pedig partneri viszony során kéri, hogy a Helyi Esélyegyenlőségi Programot valósítsák meg, illetve támogassák.

Önkormányzatunk azt is kéri intézményeitől és partnereitől, hogy vizsgálják meg, és a program elfogadását követően biztosítsák, hogy az intézményük működését érintő, és az esélyegyenlőség szempontjából fontos egyéb közszolgáltatásokat meghatározó stratégiai dokumentumokba és iránymutatásokba épüljenek be és érvényesüljenek az egyenlő bánásmódra és esélyegyenlőségre vonatkozó azon kötelezettségek, melyek az önkormányzat Helyi Esélyegyenlőségi Programjában részletes leírásra kerültek.

Önkormányzatunk elvárja, hogy intézményei a Helyi Esélyegyenlőségi Program Intézkedési Tervében szereplő vállalásokról, az őket érintő konkrét feladatokról intézményi szintű akcióterveket és évente cselekvési ütemterveket készítsenek.

Önkormányzatunk a HEP kidolgozására és megvalósítására, továbbá értékelésére, ellenőrzésére és az ennek során nyert információk visszacsatolására, valamint a programba történő beépítésének garantálására Helyi Esélyegyenlőségi Programért Felelős Fórumot hoz létre és működtet.

A fentiekkel kívánjuk biztosítani, hogy az HEP IT-ben vállalt feladatok településünkön maradéktalanul megvalósuljanak.

A megvalósítás folyamata

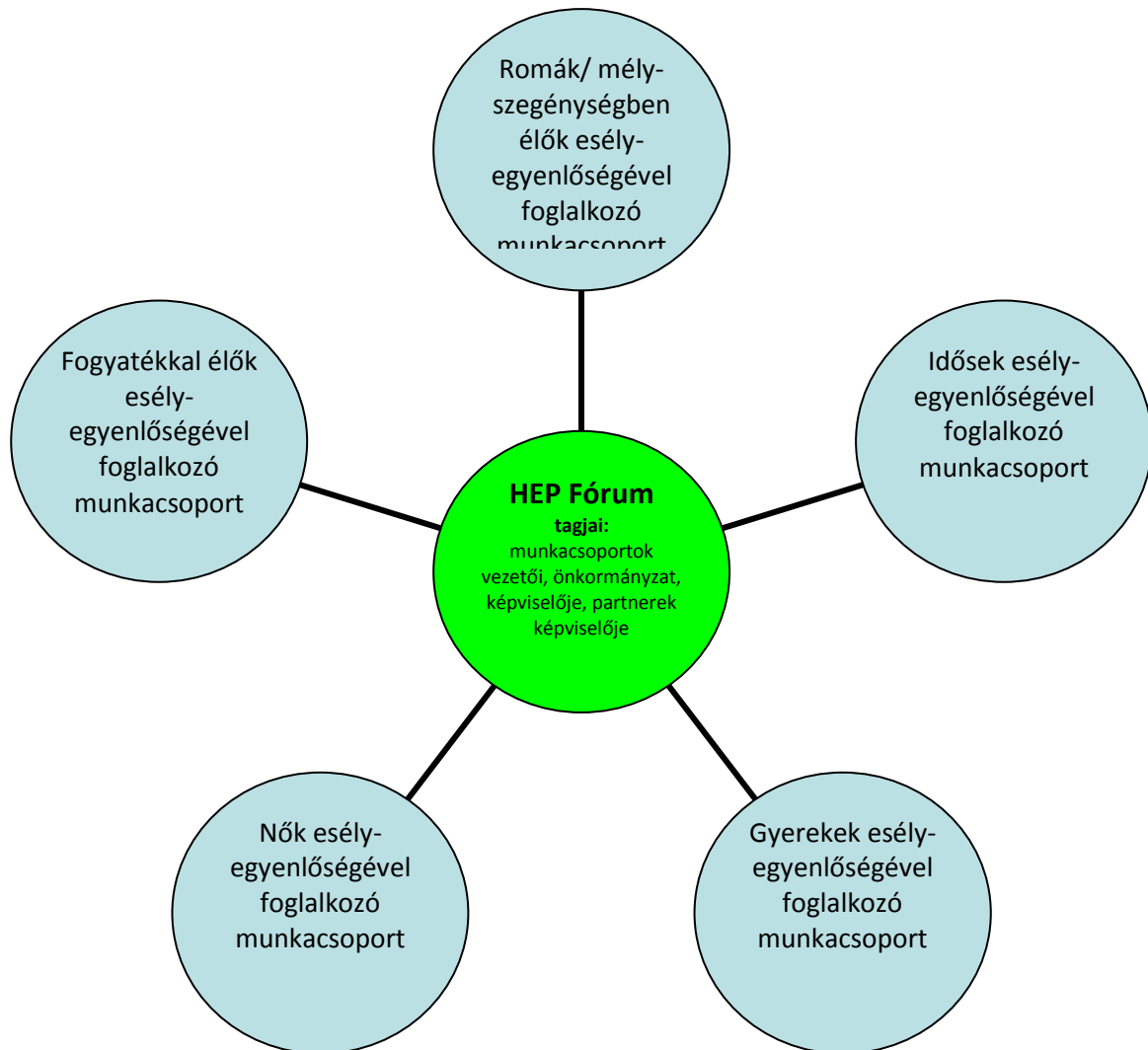
A Helyi Esélyegyenlőségi Programban foglaltak végrehajtásának ellenőrzése érdekében HEP Fórumot hozunk létre.

A HEP Fórum feladatai:

- az HEP IT megvalósulásának figyelemmel kísérése, a kötelezettségek teljesítésének nyomon követése, dokumentálása, és mindezekről a település képviselő-testületének rendszeres tájékoztatása,
- annak figyelemmel kísérése, hogy a megelőző időszakban végrehajtott intézkedések elősegítették-e a kitűzött célok megvalósulását, és az ezen tapasztalatok alapján esetleges új beavatkozások meghatározása
- a HEP IT-ben lefektetett célok megvalósulásához szükséges beavatkozások évenkénti felülvizsgálata, a HEP IT aktualizálása,
- az esetleges változások beépítése a HEP IT-be, a módosított HEP IT előkészítése képviselő-testületi döntésre
- az esélyegyenlőséggel összefüggő problémák megvitatása
- a HEP IT és az elért eredmények nyilvánosság elé tárása, kommunikálása

Az esélyegyenlőség fókuszban lévő célcsoportjaihoz és/vagy kiemelt problématerületekre a terület aktorainak részvételével tematikus munkacsoportokat alakítunk az adott területen kitűzött célok megvalósítása érdekében. A munkacsoportok vezetői egyben tagjai az Esélyegyenlőségi Fórumnak is,

a munkacsoportok rendszeresen (minimum évente) beszámolnak munkájukról az Esélyegyenlőségi Fórum számára. A munkacsoportok éves munkatervvel rendelkeznek.



A HEP Fórum működése:

A Fórum legalább évente, de szükség esetén ennél gyakrabban ülésezik.

A Fórum működését megfelelően dokumentálja, üléseiről jegyzőkönyv készül.

A Fórum javaslatot tesz az HEP IT megvalósulásáról készített beszámoló elfogadására, vagy átdolgoztatására, valamint szükség szerinti módosítására.

A HEP Fórum egy-egy beavatkozási terület végrehajtására felelőst jelölhet ki tagjai közül, illetve újabb munkacsoportokat hozhat létre.

Monitoring és visszacsatolás

A Helyi Esélyegyenlőségi Program megvalósulását, végrehajtását a HEP Fórum ellenőrzi, és javaslatot készít a HEP szükség szerinti aktualizálására az egyes beavatkozási területek felelőseinek, illetve a létrehozott munkacsoportok beszámolóinak alapján.

Nyilvánosság

A program elfogadását megelőzően, a véleménynyilvánítás lehetőségének biztosítása érdekében nyilvános fórumot hívunk össze.

A véleményformálás lehetőségét biztosítja az Helyi Esélyegyenlőségi Program nyilvánosságra hozatala is, valamint a megvalósítás folyamatát koordináló HEP Fórum első ülésének mihamarabbi összehívása.

A nyilvánosság folyamatos biztosítására legalább évente tájékoztatjuk a program megvalósításában elért eredményekről, a monitoring eredményeiről a település döntéshozóit, tisztségviselőit, az intézményeket és az együttműködő szakmai és társadalmi partnerek képviselőit.

A HEP Fórum által végzett éves monitoring vizsgálatok eredményeit nyilvánosságra hozzuk a személyes adatok védelmének biztosítása mellett. A nyilvánosság biztosítására az önkormányzat honlapja, a helyi média áll rendelkezésre. Az eredményekre felhívjuk a figyelmet az önkormányzat és intézményeinek különböző rendezvényein, beépítjük kiadványainkba, a tolerancia, a befogadás, a hátrányos helyzetűek támogatásának fontosságát igyekszünk megértetni a lakossággal, a támogató szakmai és társadalmi környezet kialakítása érdekében.

Kötelezettségek és felelősség

Az esélyegyenlőséggel összefüggő feladatokért az alábbi személyek/csoportok felelősek:

A Helyi Esélyegyenlőségi Program végrehajtásáért az önkormányzat részéről a polgármester felel.:

- Az ő feladata és felelőssége a HEP Fórum létrejöttének szervezése, működésének sokoldalú támogatása, az önkormányzat és a HEP Fórum közötti kapcsolat biztosítása.
- Folyamatosan együttműködik a HEP Fórum vezetőjével.
- Felelősségi körébe tartozó, az alábbiakban felsorolt tevékenységeit a HEP Fórum vagy annak valamely munkacsoportjának bevonásával és támogatásával végzi. Így
 - o Felel azért, hogy a település minden lakója és az érintett szakmai és társadalmi partnerek számára elérhető legyen a Helyi Esélyegyenlőségi Program.
 - o Figyelemmel kíséri azt, hogy az önkormányzat döntéshozói, tisztségviselői és intézményeinek dolgozói megismerik és követik a HEP-ben foglaltakat.
 - o Támogatnia kell, hogy az önkormányzat, illetve intézményeinek vezetői minden ponton megkapják a szükséges felkészítést és segítséget a HEP végrehajtásához.
 - o Kötelessége az egyenlő bánásmód elvét sértő esetekben meg tennie a szükséges lépéseket, vizsgálatot kezdeményezni, és a jogsértés következményeinek elhárításáról intézkedni

A HEP Fórum vezetőjének feladata és felelőssége:

- a HEP IT megvalósításának koordinálása (a HEP IT-ben érintett felek tevékenységének összehangolása, instruálása),
- a HEP IT végrehajtásának nyomon követése,
- az esélyegyenlőség sérülésére vonatkozó esetleges panaszok kivizsgálása az önkormányzat felelőssével közösen
- a HEP Fórum összehívása és működtetése.

A település vezetése, az önkormányzat tisztségviselői és a települési intézmények vezetői

- felelősek azért, hogy ismerjék az egyenlő bánásmódra és esélyegyenlőségre vonatkozó jogi előírásokat, biztosítsák a diszkriminációmentes intézményi szolgáltatásokat, a befogadó és toleráns légkört, és megragadjanak minden alkalmat, hogy az esélyegyenlőséggel kapcsolatos ismereteiket bővítő képzésen, egyéb programon részt vegyenek.
- Felelősségük továbbá, hogy ismerjék a HEP IT-ben foglaltakat és közreműködjenek annak megvalósításában.
- Az esélyegyenlőség sérülése esetén hivatalosan jelezzék azt a HEP IT kijelölt irányítóinak.
- Az önkormányzati intézmények vezetői intézményi akciótervben gondoskodjanak az Esélyegyenlőségi Programban foglaltaknak az intézményükben történő maradéktalan érvényesüléséről.

Minden, az önkormányzattal és annak intézményeivel szerződéses viszonyban álló, számukra szolgáltatást nyújtó fél felelőssége, hogy megismerje a HEP IT-t, magára nézve kötelezőként kövesse azt, és megfeleljen az elvárásainak, amelyre vonatkozó passzust a jövőben bele kell foglalni a szerződésbe. Szükséges továbbá, hogy a jogszabály által előírt feladat-megosztás, együttműködési kötelezettség alapján a települési önkormányzattal kapcsolatban álló szereplők ismerjék a HEP-ot, annak megvalósításában aktív szerepet vállaljanak. (Ld. pl. a köznevelési intézmények fenntartása és működtetése.)

Érvényesülés, módosítás

Amennyiben a kétévente előírt – de ennél gyakrabban, pl. évente is elvégezhető - felülvizsgálat során kiderül, hogy a HEP IT-ben vállalt célokat nem sikerül teljesíteni, a HEP Fórum 30 napon belül jelentést kér a beavatkozási terület felelősétől, amelyben bemutatja az indikátorok teljesülése elmaradásának okait, és a beavatkozási tevékenységek korrekciójára, kiegészítésére vonatkozó intézkedési tervjavaslatát annak érdekében, hogy a célok teljesíthetők legyenek. A HEP Fórum a beszámolót a benyújtástól számított 30 napon belül megtárgyalja és javaslatot tesz az önkormányzat képviselőtestületének a szükséges intézkedésekre.

A program szándékos mulasztásból fakadó nem teljesülése esetén az HEP IT végrehajtásáért felelős személy intézkedik a felelős(ök) meghatározásáról, és – szükség esetén – felelősségre vonásáról.

Az egyenlő bánásmód elvét sértő esetekben az HEP IT végrehajtásáért felelős személy megteszi a szükséges lépéseket, vizsgálatot kezdeményez, és intézkedik a jogsértés következményeinek elhárításáról.

Az HEP IT-t mindenképp módosítani szükséges, ha megállapításaiban lényeges változás következik be, illetve amennyiben a tervezett beavatkozások nem elegendő módon járulnak hozzá a kitűzött célok megvalósításához.

4. Elfogadás módja és dátuma

I. A Nak község Helyi Esélyegyenlőségi Programjának szakmai és társadalmi vitája megtörtént. Az itt született észrevételeket a megvitatást követően a HEP Intézkedési Tervébe beépítettük.

III. Ezt követően Nak község képviselő-testülete a Helyi Esélyegyenlőségi Programot (melynek része az Intézkedési Terv) megvitatta és 53/2013. (VII. 29.)... számú határozatával elfogadta.

Mellékletek:

Dátum Nak, 2013. július 29.



A Nak Önkormányzat Helyi Esélyegyenlőségi Programjának partnerei ismerik a Helyi Esélyegyenlőségi Programot, és annak megvalósításában tevékenyen részt kívánnak venni.

Dátum Nak, 2013. augusztus 5.

Tóth István
Partner aláírás

Dátum Nak, 2013. augusztus 15.

Dr. Péter Béla
Partner aláírás

Dátum Nak, 2013. augusztus 22.

Székelyi Péter
Partner aláírás

HEP elkészítési jegyzék²

NÉV ³	HEP részei ⁴										Aláírás ⁵	
	1	2	3	4	5	6	7	8	9	10		
Tölösiné Horváth Magdolna házigondozó	RÉTE	RÉTE	RÉTE	RÉTE	RÉTE	RÉTE	RÉTE	RÉTE	RÉTE	RÉTE	RÉTE	Tölösiné Horváth Magdolna
Sárközi József CNÖ elnöke	RÉTE	RÉTE	RÉTE	RÉTE	RÉTE	RÉTE	RÉTE	RÉTE	RÉTE	RÉTE	RÉTE	Sárközi József
Radochay Ágnes védőnő	RÉTE	RÉTE	RÉTE	RÉTE	RÉTE	RÉTE	RÉTE	RÉTE	RÉTE	RÉTE	RÉTE	Radochay Ágnes
Pap-Urbán Beáta IKSZT vezető	RÉTE	RÉTE	RÉTE	RÉTE	RÉTE	RÉTE	RÉTE	RÉTE	RÉTE	RÉTE	RÉTE	Pap-Urbán Beáta
Koncz Tiborné óvónő	RÉTE	RÉTE	RÉTE	RÉTE	RÉTE	RÉTE	RÉTE	RÉTE	RÉTE	RÉTE	RÉTE	Koncz Tiborné
Kovács Lajosné Faluszépitő Egyesület Elnöke	RÉTE	RÉTE	RÉTE	RÉTE	RÉTE	RÉTE	RÉTE	RÉTE	RÉTE	RÉTE	RÉTE	Kovács Lajosné

² Ez a jegyzék – mint a HEP melléklete – szakmailag is bizonyítja, hogy a HEP széleskörű egyetértésen és közös munkán alapul, és nem kizárólagosan egy „partneri aláírással” igazolt dokumentum

³ A jegyzék soronként jelöli a HEP elkészítési folyamatban résztvevő személyeket, intézményeket, partnereket.

⁴ A jegyzék oszlopaiba kerülnek a HEP egyes tartalmi részei, ahol az adott betű karikázásával jelezni lehet, hogy az adott személy, intézmény, partner az elkészítésben részt vett, észrevételezett, támogatta, ellenezte.

R= részt vett, É= észrevételezte, T=támogatta, E= ellenezte.

⁵ Az adott partner aláírásával hitelesíti a sorban jelölt részvételét a HEP elkészítési folyamatban.

Nak Község Képviselő-testülete
7215 Nak, Fő u. 127.
Telefon/Fax: 74/585-003.

Szám: 15/2013/Ált.

Jegyzőkönyvi kivonat

Készült: Nak Község Önkormányzata Képviselő-testületének 2013. július 29. napján (hétfő) délután 12.30 órai kezdettel megtartott rendkívüli ülésének jegyzőkönyvéből.

**Nak Község Önkormányzata
Képviselő-testületének
53/2013. (VII.29.) határozata**

1.) Nak Község Önkormányzatának Képviselő-testülete az önkormányzat Helyi Esélyegyenlőségi Programját 2013-2018. a jegyzőkönyvhöz csatolt tartalommal elfogadja.

Felelős: Rácz Róbert polgármester
Közreműködik: dr. Bittó Ágnes jegyző
Határidő: folyamatos

2.) Nak Község Önkormányzatának Képviselő-testülete felhatalmazza dr. Bittó Ágnes jegyzőt, hogy az 1.) pontban elfogadott programot küldje meg a Türr István Képző és Kutató Intézet - 1054 Budapest, Széchenyi utca 14 - számára.

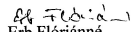
Felelős: dr. Bittó Ágnes jegyző
Közreműködik: Erb Flóriánné a HEP készítője
Határidő: azonnal

Kmf.

Rácz Róbert sk.
polgármester

dr. Bittó Ágnes sk.
jegyző

A kiadmány hitelélül:
Kapospula, 2013. augusztus 1.


Erb Flóriánné
igazgatási ügyintéző

Nak Község Önkormányzatának
Képviselő-testülete
7215 Nak, Fő u. 127.
Telefon/Fax: 74/585-003.

Jegyzőkönyvi kivonat

Készült: Nak Község Önkormányzata Képviselő-testületének 2015. június 30. napján (*kedd*) délelőtt 8.00 órai kezdettel tartott rendkívüli testületi ülésének jegyzőkönyvéből.

Nak Község Önkormányzata Képviselő-testületének 37/2015. (VI.30.) határozata

Nak községi Önkormányzat Képviselő-testülete a helyi esélyegyenlőségi programok elkészítésének szabályairól és az esélyegyenlőségi mentorokról szóló 321/2011. (XII. 27.) Korm. rendelet 6. §. (3) bekezdés a) pontja szerint, a 2013. július 29. napján elfogadott Nak Község Önkormányzata helyi esélyegyenlőségi programját áttekintette és megállapította, hogy felülvizsgálata szükséges.

A program felülvizsgálatának és annak módosításának határideje 2016. február 28.

A felülvizsgálatot és a módosítást követően a Helyi esélyegyenlőségi programot a képviselő-testület 2016. március 30. napjáig határozattal fogadja el.

Felelős: Rácz Róbert polgármester
Hivatali felelős: dr Bittó Ágnes jegyző
Előterjesztés készítette: Erb Flóriánné ügyintéző
Határidő: 2015. július 15. (határozat feltöltése a hep.tkki.hu dokumentumai közé)
2017. február (következő áttekintés)

Határidő: azonnal
Felelős: Polgármester

Kmf.

Rácz Róbert sk.
polgármester

dr. Bittó Ágnes sk.
jegyző

A kiadmány hitelül:

Kaspula, 2015. október 15.



dr. Bittó Ágnes
jegyző